



NTS ASA




**Q4**

**4. KVARTAL 2014**

# DETTE ER NTS

## KONSERNET pr. 31.12.14



## VIRKSOMHETSOMRÅDER



### RENOVASJON

BILER: 6  
ANSATTE: 13  
OMSETNING: 12 MILL.

### BRØNNBÅT

FARTØY: 6  
ANSATTE: 80  
OMSETNING: 399 MILL.

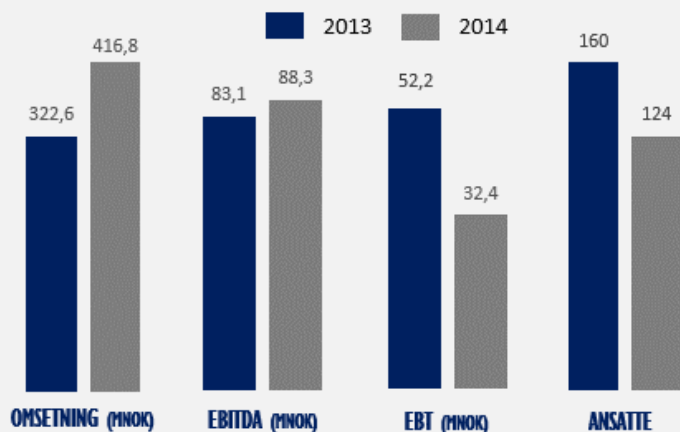
### GODSTRANSPORT SJØ

FARTØY: 1  
ANSATTE: 14  
OMSETNING: 23 MILL.

### SERVICEBÅT

FARTØY: 5  
ANSATTE: 11  
OMSETNING: 17 MILL.

## NØKKELINFO



## KURSENTVIKLING SISTE 6 MND

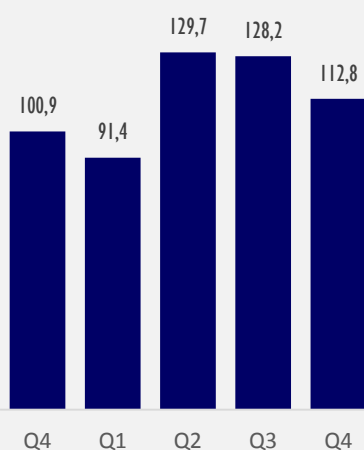


## HOVEDPUNKTER

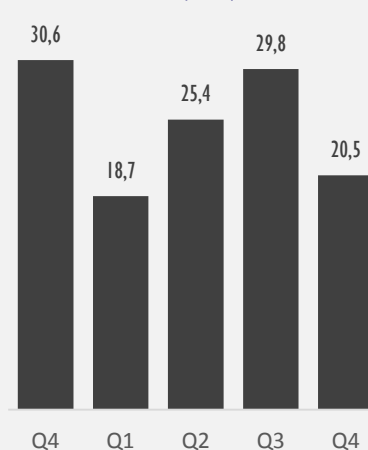
### 4. KVARTAL 2014

- Samlede driftsinntekter for videreført virksomhet i konsernet pr. 31.12. utgjør kr 416,8 mill. (kr 322,6 i fjor). Driftsresultatet for videreført virksomhet endte på kr 53,8 mill. (kr 50,4 mill.). Periodens resultat utgjør kr 37,0 mill. (kr 54,5 mill.). (Videreført virksomhet omfatter ikke NTS Transport AS og NTS Miljø AS)
- EBITDA for videreført virksomhet pr. 31.12. utgjør kr 88,3 mill. (kr 83,1 mill.).
- Av en totalbalanse pr. 31.12. på kr 972,9 mill. utgjør bokført egenkapital før minoritetsinteresser kr 336,9 mill. Langsiktig gjeld utgjør kr 578,0 mill., mens kontanter og bankinnskudd utgjør kr 210,5 mill.
- Norsk Fisketransport AS inngikk i oktober avtale om kjøp av tre brønnbåter fra Fosnavaag Wellboat AS til en kjøpesum av kr 500,0 mill. Kjøpet ble gjennomført 2. januar 2015.
- NTS ASA gjennomførte i desember en fortrinnsemisjon på kr 50,0 mill. i forbindelse med investeringen i de tre nye båtene i Norsk Fisketransport AS.
- KB Dykk AS kontraherte ny servicebåt (14,9 m) med ROV-utstyr til en samlet sum på kr 27,2 mill.
- NTS Transport AS ble solgt pr. 30. november og det ble i desember innledet samtaler med potensielle kjøpere av NTS Miljø AS som følge av at konsernet forsterker satsingen mot havbruksnæringen.
- Det er i kvartalet gjennomført en betydelig forenkling av selskapsstrukturen i Norsk Fisketransport.
- Espen Ledang ble ny adm. direktør med virkning fra 1. november.

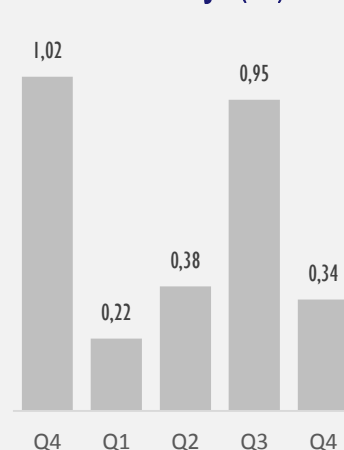
DRIFTSINNTEKTER (MNOK)



EBITDA (MNOK)



RESULTAT PR. AKSJE (NOK)



## GENERELLE KOMMENTARER

### Generelt

Resultatregnskap og balanse for 2014 er hensyntatt salg av NTS Transport AS, samt at NTS Miljø AS er holdt for salg på rapporteringstidspunktet. I resultatregnskapet er NTS Transport AS og NTS Miljø AS sine resultater presentert på egen linje som resultat fra avhendet virksomhet og virksomhet holdt for salg.

Balansen er redusert med eiendeler og gjeld tilhørende NTS Transport AS pr. avhendelsesdato 30. november. NTS Miljø AS sine eiendeler og gjeld er presentert på egen linje som virksomhet holdt for salg.

Dersom ikke annet er beskrevet, er fjorårstall for samme periode gjengitt i parentes bak årets tall.

### 4. kvartal

- ✓ Konsernets samlede driftsinntekter i kvartalet utgjør kr 112,8 mill. (kr 100,9 mill.).
- ✓ EBITDA for kvartalet utgjør kr 20,5 mill. (kr 30,6 mill.).
- ✓ Konsernets driftsresultat i kvartalet utgjør kr 11,7 mill. (kr 17,2 mill.).
- ✓ Periodens resultat før skatt i kvartalet endte på kr 8,4 mill. (kr 13,0 mill.).

Omsetningsøkningen skyldes i hovedsak økt aktivitet innenfor brønnbåtvirksomheten som følge av økt innleie av eksternt tonnasje. I tillegg ble KB Dykk AS konsolidert inn i konsernregnskapet med virkning fra 1. juli 2014.

Nedgangen i EBITDA skyldes hovedsak positive engangseffekter i fjerde kvartal 2013 innenfor brønnbåt og sjøtransport segmentene. Videre er segmentene *Miljø* og *Gods og terminaler* rapportert som virksomhet holdt for salg, og inngår ikke i driftsresultatet i 2014.

Periodens resultat er påvirket av økte finanskostnader i kvartalet. Dette skyldes blant annet oppkjøp av ny virksomhet. Resultatbidrag fra tilknyttede selskaper er inntektsført med kr 3,6 mill. for kvartalet, mens det for samme periode i fjor ble inntektsført kr 0,0 mill.

Urealiserte tap på rentesikringsavtaler er kostnadsført med kr 3,2 mill. i kvartalet, mens det i samme periode i fjor ble inntektsført urealiserte gevinster på kr 1,0 mill.

### Hittil i år

- ✓ Konsernets samlede driftsinntekter hittil i år utgjør kr 416,8 mill. (kr 322,6 mill.).
- ✓ EBITDA hittil i år utgjør kr 88,3 mill. (kr 83,1 mill.).
- ✓ Konsernets driftsresultat hittil i år utgjør kr 53,8 mill. (kr 50,4 mill.).
- ✓ Periodens resultat før skatt pr. 31.12. endte på kr 32,3 mill. (kr 52,2 mill.).

Hovedforklaringer på endring i resultat før skatt:

- Resultatbidrag fra tilknyttede selskaper er inntektsført med kr 3,9 mill. hittil i år, mens det i fjor ble kostnadsført kr 3,3 mill.
- Urealiserte tap på rentesikringsavtaler er kostnadsført med kr 4,6 mill. hittil i år, mens det for samme periode i fjor ble inntektsført urealiserte gevinster på kr 6,4 mill.
- Regnskapet for 2013 hadde engangseffekter knyttet til oppkjøpet av Norsk Fisketransport med kr 8,0 mill. I tillegg ble det inntektsført salgsgevinster på kr 7,0 mill. i forbindelse med salg av anleggsmidler.
- I 2014 er det bokført tap ved avgang av anleggsmidler på kr 1,9 mill.

EBITDA-marginen pr. 31.12.14 utgjør 21,2 %, mot 25,8 % i samme periode i fjor.

Verdiendringer i forbindelse med rentesikringsavtaler gir økte balanseførte forpliktelser med kr 11,4 mill. hittil i 2014.

## VIRKSOMHETSOMRÅDER

### BRØNNBÅT

#### 4. kvartal

Norsk Fisketransport – konsernet oppnådde en omsetning på kr 98,9 mill. i kvartalet (kr 72,4 mill.), og et resultat før skatt på kr 12,9 mill. (kr 13,4 mill.).

Aktiviteten i kvartalet har vært høy, og omsetningsøkningen skyldes økt meglings og innleie av eksterne tonnasje.

Norsk Fisketransport AS inngikk i oktober avtale om overtakelse av virksomheten i Fosnavaag Wellboat AS som omfatter tre brønnbåter og 35 ansatte, samt kontrakt med kunde i Skottland.

Kjøpesum er kr 500,0 mill. og transaksjonen ble gjennomført 2. januar 2015.

#### Hittil i år

Driftsinntektene pr. 31.12. endte på kr 398,6 mill. (kr 298,5 mill.). Resultat før skatt endte på kr 45,0 mill. (kr 51,9 mill.). Resultat før skatt per 31.12.13 inneholdt salgsgevinster knyttet til fartøy på kr 6,1 mill. Prinsippendring relatert til klassekostnader på skip gir en negativ effekt for EBITDA-resultatet med kr 3,4 mill. i 2014 sammenlignet med 2013. Endringen har ingen innvirkning på driftsresultat (EBIT) eller resultat før skatt.

Fartøyene er i hovedsak beskjeftiget på lange kontrakter og resultatene bærer preg av høy aktivitet i havbruksnæringa.

Selskapets nybygg BB Namsos (3 200 m<sup>3</sup>) er to måneder forsinket i forhold til opprinnelig fremdriftsplan, og ventes levert 15. november 2015.

### SERVICEBÅT

#### 4. kvartal

Servicebåt ble som nytt segment konsolidert i konsernet fra og med 1. juli 2014. Segmentet består

av aktivitetene i KB Dykk AS, som i hovedsak yter entreprenørtjenester til havbruksnæringa.

KB Dykk AS oppnådde en omsetning på kr 5,2 mill. i kvartalet, og et resultat før skatt på kr 0,9 mill.

KB Dykk AS kontraherte i kvartalet ny servicebåt inkl. ROV-utstyr til en samlet verdi av kr 27,2 mill. Fartøyet forventes levert i juni 2015.

#### Hittil i år

Siden virksomhetsområdet ble innlemmet i konsernregnskap pr. 1. juli 2014, utgjør driftsinntektene for 2014 kr 10,5 mill. Resultat før skatt endte på kr 2,1 mill.

KB Dykk AS opererer en flåte på fem servicefartøy, som i hovedsak betjener havbruksnæringa på Trøndelagskysten.

## SJØTRANSPORT

#### 4. kvartal

Omsetningen i Folla Sjøtransport AS endte på kr 5,6 mill. i fjerde kvartal (kr 7,6 mill.) som ga et resultat før skatt ble kr 0,4 mill. (kr 3,5 mill.)

Virksomheten har opplevd betydelig økning i frakt av fiskefor i kvartalet sammenlignet med samme periode i fjor. Omsetnings- og resultatnedgangen skyldes at man i 2013 fikk en positiv engangseffekt i forbindelse med avslutning av transportkontrakt.

#### Hittil i år

Akkumulert per 31.12. har selskapet en omsetning på kr 22,6 mill. (kr 22,0 mill.), og et resultat før skatt på kr 2,0 mill. (kr 4,7 mill.).

Den underliggende drift korrigerert for engangseffekt som nevnt ovenfor, har vist en positiv utvikling i forhold til foregående år.

Selskapet har transportkontrakt med Moelven Wood, og frakter fiskefor for flere leverandører.

## MILJØ

### 4. kvartal

NTS Miljø AS oppnådde en omsetning på kr 3,1 mill. i kvartalet (kr 3,0 mill.), mens resultat før skatt endte på kr 0,7 mill. (kr 0,4 mill.)

### Hittil i år

NTS Miljø AS har ved utgangen av fjerde kvartal en omsetning på kr 12,3 mill. (kr 12,0 mill.), og et resultat før skatt på kr 3,5 mill. (kr 1,9 mill.)

Utviklingen innenfor dette virksomhetsområdet preges av stabile kontraktsinntekter og tilfredsstillende marginer. Kontrakten med Midtre Namdal Avfallsselskap IKS er forlenget, og løper frem til 01.10.2016.

NTS ASA innledet i desember forhandlinger med potensielle kjøpere av NTS Miljø AS. Forhandlingene forventes slutført i løpet av mars.

Virksomhetsområdet er presentert på egen linje i resultatoppstilling og balanse som virksomhet holdt for salg.

I tillegg er det gjennomført investering knyttet til kjøp av aksjer i Norsk Fisketransport Holding AS og KB Dykk AS på til sammen kr 95,0 mill.

Investeringene finansieres generelt med egenkapital og lån i bank. Lån i konsernet er delt mellom fast rente og NIBOR-tilknytning som følger svingninger i rentemarkedet.

NTS ASA sin beholdning av egne aksjer er ved utløpet av rapporteringsperioden 610 aksjer.

Per 31.12. utgjør egenkapitalandelen på konsernbasis 34,6 %, mot 32,2 % i fjor.

Konsernets likviditetssituasjon vurderes som god ved tidspunktet for regnskapsavleggelsen. På konsernbasis utgjør kontanter og bankinnskudd pr. 31.12. kr 210,5 mill. I tillegg til bankinnskudd har selskapet også trekkfasiliteter som kan benyttes ved behov. Kontantbeholdningen omfatter emisjonsbeløpet på kr 50,0 mill. som er øremerket kjøp av brønnbåter fra Fosnavaag Wellboat AS.

## GODSBIL OG TERMINALER

### 4. kvartal

Jfr. børsmelding av 21.10.14 ble NTS Transport AS solgt med virkning fra 01.12.14.

Omsetning i perioden 01.10.–30.11. endte på kr 13,4 mill. Resultat før skatt endte på kr 0,5 mill.

### Hittil i år

Omsetningen pr. 30.11. endte på kr 67,5 mill.

Akkumulert resultat før skatt utgjør kr 0,0 mill.

Virksomhetsområdet er presentert på egen linje i resultatoppstillingen som virksomhet holdt for salg.

## AKSJONÆRFORHOLD PR. 31.12.

Det har ikke skjedd vesentlige endringer i aksjonærstrukturen i løpet av 2014. Se for øvrig aksjonærversikt på side 14.

## SENTRALE RISIKOFAKTORER

Etter oppkjøpet av Norsk Fisketransport Holding AS, Folla Sjøtransport AS, KB Dykk AS og salg av NTS Transport AS er virksomheten i konsernet hovedsakelig sjøbasert. For Norsk Fisketransport er fartøyene i hovedsak bundet opp på lange kontrakter, men lønnsomheten vil likevel være påvirket av utviklingen i havbruksnæringa.

Renten på konsernets lån hos finansinstitusjoner er knyttet til markedsrenten. Denne gjelden utgjør pr. 31.12. kr 545,6 mill. Deler av den langsiktige gjelden er bundet opp i fastrenteavtaler.

## INVESTERINGER — LIKVIDITET

Pr. 31.12. er det gjennomført investeringer i varige driftsmidler på til sammen kr 57,3 mill. Dette gjelder i hovedsak investeringer knyttet til B/B Namsos.

Selv om likviditetssituasjonen ved tidspunktet for regnskapsavleggelsen vurderes å være god, vil man også fremover være avhengig av tilfredsstillende kontantstrøm fra egne driftsaktiviteter og tilknyttede virksomheter.

## **DISPONERING AV SISTE ÅRS RESULTAT**

Ordinær generalforsamling 25. april 2014 besluttet et utbytte på kr 2,50 pr. aksje (tilsvarende kr 0,25 etter aksjesplitt 1:10), tilsvarende kr 4,06 mill. for regnskapsåret 2013.

For regnskapsåret 2014 foreslår styret et utbytte på kr 0,20 pr. aksje, tilsvarende kr 4,85 mill.

## **HENDELSER ETTER PERIODENS UTLØP**

NTS ASA er pr. dato i sluttforhandlinger om salg av NTS Miljø AS.

22. februar ble det kunngjort at KB Dykk AS har inngått fireårig avtale med Marine Harvest Norway AS om leie av servicefartøy og levering av dykkertjenester. KB Dykk AS har som følge av dette bestilt ytterligere et servicefartøy på 14,99 meter for levering i juli 2015.

For øvrig er selskapets styrende organer ikke kjent med vesentlige hendelser etter periodens utløp som ikke er nevnt i denne rapporten.

Namsos, 26. februar 2015

Styret i NTS ASA

## Resultatregnskap

(NOK 1000)

	Q4 2014	Q4 2013	Hittil i år 31.12.14	Hittil i fjor 31.12.13	Regnskap 2013
<b>Videreført virksomhet</b>					
Driftsinntekter	112 786	100 830	416 813	322 595	322 595
<b>Sum driftsinntekter</b>	<b>112 786</b>	<b>100 830</b>	<b>416 813</b>	<b>322 595</b>	<b>322 595</b>
Vareforbruk	54 371	1 723	201 073	5 813	5 813
Kostnader ved ytelser til ansatte	19 682	23 176	71 391	67 072	67 072
Andre driftskostnader	18 248	45 342	56 031	166 585	166 585
Av- og nedskrivninger	8 747	13 421	34 510	32 713	32 713
<b>Driftsresultat</b>	<b>11 738</b>	<b>17 168</b>	<b>53 808</b>	<b>50 412</b>	<b>50 412</b>
Finansinntekter	2 750	2 526	5 203	17 619	17 619
Finanskostnader	9 781	6 710	30 604	19 140	19 140
Inntekter / kostnader fra tilknyttede selskaper	-3 649		-3 964	3 329	3 329
<b>Resultat før skatt</b>	<b>8 356</b>	<b>12 984</b>	<b>32 371</b>	<b>52 220</b>	<b>52 220</b>
Kostnad ved skatt	1 335	-3 822	-2 111	-718	-718
<b>Resultat etter skatt for videreført virksomhet</b>	<b>7 021</b>	<b>16 806</b>	<b>34 482</b>	<b>52 938</b>	<b>52 938</b>
Gevinst/tap fra virksomhet holdt for salg / avhendet virksomhet (etter skatt)	1 186	-342	2 569	1 548	1 548
<b>Årets resultat</b>	<b>8 207</b>	<b>16 464</b>	<b>37 051</b>	<b>54 486</b>	<b>54 486</b>
<b>Andre inntekter og kostnader</b>					
Andre inntekter og kostnader	0	0	0	0	0
<b>TOTALRESULTAT</b>	<b>8 207</b>	<b>16 464</b>	<b>37 051</b>	<b>54 486</b>	<b>54 486</b>
<b>Årets resultatet fordeler seg som følger:</b>					
	Q4 2014	Q4 2013	Hittil i år 31.12.14	Hittil i fjor 31.12.13	Regnskap 2013
Kontrollerende eierinteresse	8 137	15 221	36 733	40 944	40 944
Ikke-kontrollerende eierinteresse	70	1 243	318	13 542	13 542
	<b>8 207</b>	<b>16 464</b>	<b>37 051</b>	<b>54 486</b>	<b>54 486</b>
<b>Totalresultatet fordeler seg som følger:</b>					
	Q4 2014	Q4 2013	Hittil i år 31.12.14	Hittil i fjor 31.12.13	Regnskap 2013
Kontrollerende eierinteresse	8 137	15 221	36 733	40 944	40 944
Ikke-kontrollerende eierinteresse	70	1 243	318	13 542	13 542
	<b>8 207</b>	<b>16 464</b>	<b>37 051</b>	<b>54 486</b>	<b>54 486</b>
<b>Resultat per aksje</b>					
	Q4 2014	Q4 2013	Hittil i år 31.12.14	Hittil i fjor 31.12.13	Regnskap 2013
Videreført virksomhet					
- Ordinært	0,29	10,35	1,42	32,60	32,60
- Utvannet					
Avhendet virksomhet					
- Ordinært	0,05	-0,21	0,11	0,95	0,95
- Utvannet					
Antall aksjer	24 252 150	1 623 933	24 252 150	1 623 933	1 623 933



## Balanseoppstilling

(NOK 1000)

	Hittil i år 31.12.14	Hittil i fjor 31.12.13
<b>EIENDELER</b>		
<b>Anleggsmidler</b>		
Varige driftsmidler	635 978	634 288
Immaterielle eiendeler	3 420	13 107
Finansielle eiendeler	2 057	854
Investeringer i tilknyttede selskaper	50 798	46 861
Andre langsiktige eiendeler	5 000	6 065
Eiendel ved utsatt skatt	12 057	11 049
<b>Sum anleggsmidler</b>	<b>709 310</b>	<b>712 224</b>
<b>Omløpsmidler</b>		
Varelager	2 833	3 062
Kundefordringer	37 754	62 118
Andre kortsiktige fordringer	6 252	10 008
Kontanter og kontantekvivalenter	210 476	129 989
<b>Sum omløpsmidler</b>	<b>257 315</b>	<b>205 177</b>
Eiendeler klassifisert som holdt for salg	6 371	
<b>SUM EIENDELER</b>	<b>972 996</b>	<b>917 401</b>
<b>GJELD OG EGENKAPITAL</b>		
<b>Egenkapital</b>		
<b>Innskutt egenkapital</b>		
Aksjekapital	24 252	16 239
Overkurs	127 009	38 540
Egne aksjer	-1	-1
<b>Sum innskutt egenkapital</b>	<b>151 260</b>	<b>54 778</b>
<b>Opptjent egenkapital</b>		
Annen egenkapital	154 832	142 208
<b>Sum opptjent egenkapital</b>	<b>154 832</b>	<b>142 208</b>
Ikke-kontrollerende eierinteresser	30 865	99 268
<b>Sum egenkapital</b>	<b>336 957</b>	<b>296 254</b>
<b>Langsiktig gjeld</b>		
Rentebærende langsiktig gjeld	545 667	530 631
Annen langsiktig gjeld	31 973	36 777
Pensjonsforpliktelser	368	0
Forpliktelser ved utsatt skatt	0	0
<b>Sum langsiktig gjeld</b>	<b>578 008</b>	<b>567 408</b>
<b>Kortsiktig gjeld</b>		
Rentebærende lån	0	2 521
Leverandørgjeld og annen kortsiktig gjeld	52 694	51 037
Periodeskatt	509	181
<b>Sum kortsiktig gjeld</b>	<b>53 203</b>	<b>53 739</b>
Forpliktelser knyttet til eiendeler holdt for salg	4 828	0
<b>Sum gjeld</b>	<b>636 039</b>	<b>621 147</b>
<b>SUM GJELD OG EGENKAPITAL</b>	<b>972 996</b>	<b>917 401</b>

## Oppstilling over kontantstrømmer

(NOK 1000)

	Hittil i år 31.12.14	Regnskap 2013
Netto kontantstrøm fra operasjonelle aktiviteter	95 576	66 110
Netto kontantstrøm fra investeringsaktiviteter	-100 804	-532 616
Netto kontantstrøm fra finansieringsaktiviteter	85 715	567 237
<b>Netto endring i kontanter</b>	<b>80 487</b>	<b>100 731</b>
Kontanter ved periodens begynnelse	129 989	29 258
<b>Kontanter og kontantekvivalenter ved utgangen av perioden</b>	<b>210 476</b>	<b>129 989</b>

## Oppstilling av endringer i egenkapitalen

(NOK 1000)

	Kontrollerende eierinteresse				Ikke- kontrollerende eierinteresse	Sum egenkapital
	Aksjekapital	Overkurs	Egne aksjer	Sum annen egenkapital		
				<b>Sum</b>		
<b>Egenkapital pr. 01.01.2014</b>	<b>16 239</b>	<b>38 539</b>	<b>-1</b>	<b>142 209</b>	<b>196 986</b>	<b>99 268</b>
<b>Korrigert egenkapital 01.01.2014</b>	<b>16 239</b>	<b>38 539</b>	<b>-1</b>	<b>142 209</b>	<b>196 986</b>	<b>99 268</b>
Resultat for perioden				36 733	36 733	318
Kapitalforhøyelse	8 013	91 987			100 000	
Transaksjonskostnader		-3 518			-3 518	
Kjøp av datterselskap					0	8 463
Kjøp av ikke-kontrollerende eierinteresse				-20 617	-20 617	-65 880
Utbytte				-4 060	-4 060	-4 683
Estimatavvik pensjon				239	239	
Salg NTS Transport AS					0	-6 623
Annen endring				331	331	
<b>Egenkapital pr. 30.09.2014</b>	<b>24 252</b>	<b>127 008</b>	<b>-1</b>	<b>154 835</b>	<b>306 094</b>	<b>30 863</b>

## NOTER

### Note 1: Overordnet informasjon

NTS ASA sitt konsoliderte konsernregnskap per 31.12.14 ble godkjent i styremøte 26 februar 2014. Delårsrapporten er ikke underlagt revisjon. De mottatte regnskaper fra tilknyttede selskaper er ikke revidert.

Regnskapet hittil i 2014, med sammenligningstall, er utarbeidet etter samme regnskapsprinsipper som i siste årsregnskap, dvs. i henhold til IAS 34 Interim Financial Reporting og gjeldende IFRS standarder og fortolkninger. IFRS 10, 11 og 12 er innarbeidet i regnskapet fra 01.01.2014, uten at det får spesielle konsekvenser for regnskapet. Kvartalsrapporten omfatter ikke all informasjon som kreves i et fullstendig årsregnskap og bør leses i sammenheng med avlagt konsernregnskap for 2013.

### Note 2: Utbytte

Det ble i ordinær generalforsamling 25. april 2014 vedtatt et utbytte for 2013 på kr 2,50 per aksje, tilsvarende kr 4,06 mill.

For regnskapsåret 2014 foreslår styret et utbytte på kr 0,20 pr. aksje, tilsvarende kr 4,85 mill.

### Note 3: Transaksjoner med nærstående parter

NTS ASA står fortsatt med andel i ansvarlig, konvertibelt lån til tilknyttet virksomhet på kr 5,0 mill. med tillegg av renter fra låneforholdets oppstart, 2. april 2012.

## Note 4: Segmenttall

### Driftssegmenter

(NOK 1000)

Per 31.12.2014	Sjøtransport	Brønnbåt	Gods og terminaler	Miljø	Servicebåt	Ikke allokert / finans	Elimineringer	Konsolidert
Driftsinntekter fra eksterne kunder	22 639	398 605	67 447	12 317	10 530	-14 301	-80 424	416 813
Driftsinntekter - konserninternt	0	35 285	0	0		0	-35 285	0
<b>Totale inntekter</b>	<b>22 639</b>	<b>433 890</b>	<b>67 447</b>	<b>12 317</b>		<b>-14 301</b>	<b>-115 709</b>	<b>416 813</b>
Avskrivninger	1 054	47 476	6 033	557	2 561	-16 579	-6 590	34 512
Driftskostnader	19 938	291 481	60 643	8 280	6 089	11 646	-69 584	328 493
<b>Driftsresultat</b>	<b>1 647</b>	<b>59 648</b>	<b>771</b>	<b>3 480</b>	<b>1 880</b>	<b>-9 368</b>	<b>-4 250</b>	<b>53 808</b>
Renteinntekter	22	4 350	30	54	166	4 630	-84	9 168
Rentekostnader	19	21 079	790	28	396	9 110	-817	30 605
<b>Resultat før skatt for videreført virksomhet med fradrag for segmentets avskrivning av merverdier</b>	<b>1 650</b>	<b>42 919</b>	<b>11</b>	<b>3 506</b>	<b>1 650</b>	<b>-13 848</b>	<b>-3 517</b>	<b>32 371</b>
Avskrivninger merverdier	358	2 098			471		-2 927	0
<b>Resultat før skatt for videreført virksomhet</b>	<b>2 008</b>	<b>45 017</b>	<b>11</b>	<b>3 506</b>	<b>2 121</b>	<b>-13 848</b>	<b>6 442</b>	<b>32 371</b>

I segmentrapporten er avhendet virksomhet (Gods- og terminaler) og virksomhet holdt for salg (Miljø) eliminert i sin helhet.

#### Balanseposter

Eiendeler	10 144	750 692	45 178	6 370	34 967	369 960	-244 314	972 997
Gjeld	3 705	454 435	31 911	4 827	20 802	111 834	8 526	636 040
Egenkapital	6 439	296 257	13 267	1 543	14 165	258 126	-252 840	336 957

Per 31.12.2013	Sjøtransport	Brønnbåt	Gods og terminaler	Miljø		Ikke allokert / finans	Elimineringer	Konsolidert
Driftsinntekter fra eksterne kunder	22 065	210 364	88 360	12 021		1 742	-5 490	329 062
Driftsinntekter - konserninternt	0	148 387	24 456	0		0	-172 843	0
<b>Totale inntekter</b>	<b>22 065</b>	<b>358 751</b>	<b>112 816</b>	<b>12 021</b>		<b>1 742</b>	<b>-178 333</b>	<b>329 062</b>
Avskrivninger	1 231	23 197	6 121	2 008		157	0	32 714
Driftskostnader	16 564	130 026	80 932	8 037		13 336	-5 490	243 405
<b>Driftsresultat</b>	<b>4 270</b>	<b>57 141</b>	<b>1 307</b>	<b>1 976</b>		<b>-11 751</b>	<b>0</b>	<b>52 943</b>
Renteinntekter	7 925	-21 707	62	60		34 637	0	20 977
Rentekostnader	1 276	12 281	1 130	111		4 387		19 185
<b>Resultat før skatt for videreført virksomhet med fradrag for segmentets avskrivning av merverdier</b>	<b>10 919</b>	<b>23 153</b>	<b>239</b>	<b>1 925</b>		<b>18 499</b>	<b>0</b>	<b>54 735</b>
Avskrivninger merverdier	269	1 346					-1 615	0
<b>Resultat før skatt for videreført virksomhet</b>	<b>11 188</b>	<b>24 499</b>	<b>239</b>	<b>1 925</b>		<b>0</b>	<b>-1 615</b>	<b>54 735</b>

#### Balanseposter

Eiendeler	14 943	732 676	40 596	7 270	0	236 325	-114 409	917 401
Gjeld	8 686	508 127	23 739	5 934	0	94 920	-20 259	621 147
Egenkapital	6 257	224 549	16 857	1 336	0	141 405	-94 150	296 254

## Note 5: Virksomhet holdt for salg

### Virksomhet holdt for salg

NTS ASA er pr. dato i sluttforhandlinger om salg av eierandelen på 100 % i NTS Miljø AS.

Beslutning om avhendelse av virksomhetsområdet er et resultat av at satsningen fremover rettes mer mot tjenesteleveranser overfor havbruksnæringen.

Resultat fra virksomhet holdt for salg:

	Per 31.12.2014	2013
Driftsinntekter	12 317	12 021
Driftskostnader	8 838	10 045
<b>Driftsresultat</b>	3 479	1 976
Netto finansposter	26	-51
Nedskrivning etter måling til virkelig verdi fratrukket salgskostnader	0	
<b>Resultat før skatt</b>	3 505	1 925
Kostnad ved skatt relatert til ordinære aktiviteter for avviklet virksomhet	946	541
<b>Resultat fra drift</b>	2 559	1 384
Gevinst og tap ved salg av avviklet virksomhet		
Henført kostnad ved skatt		
<b>Resultat fra avhendet virksomhet etter skatt</b>	2 559	1 384

Eiendeler og gjeld knyttet til virksomhet holdt for salg:

	Per 31.12.2014	2013
Immaterielle eiendeler		41
Varige driftsmidler	974	1 530
Kundefordringer	2 381	2 326
Andre fordringer	58	99
Aksjeinvesteringer		
Kontanter og kontantekvivalenter	2 958	3 274
<b>Sum eiendeler klassifisert som holdt for salg</b>	6 371	0
Leverandørgjeld	4 550	4 253
Forpliktelse ved utsatt skatt	258	0
Rentebærende gjeld	20	1 681
<b>Sum forpliktelser knyttet til eiendeler klassifisert som holdt for salg</b>	4 828	5 934
<b>Netto balanseført verdi klassifisert som holdt for salg</b>	1 543	0

## Oversikt 20 største aksjonærer pr. 31.12.14

Aksjonær:	Antall:	Eierandel:
NAMSOS INVEST AS	6 556 651	27,04 %
TRØNDERBILENE AS	5 719 133	23,58 %
AMBLE INVESTMENT AS	4 319 373	17,81 %
NILSEN VIDAR ØIE	854 323	3,52 %
NILSEN KARI ØIE	729 091	3,01 %
GEIR BROBAKKEN INVEST AS	432 013	1,78 %
KAVI AS	428 272	1,77 %
SUNDE INVEST AS	303 365	1,25 %
TORGHATTEN ASA	277 447	1,14 %
SELBØE INVEST AS	243 308	1,00 %
STAVSENG INVEST AS	243 308	1,00 %
NILSEN INGER AASEBØ	240 338	0,99 %
ØIE ODD REIDAR	235 867	0,97 %
FJORDVEGEN 18 AS C/O LEIF SUNDE	150 000	0,62 %
FLATHOLMEN AS	150 000	0,62 %
BJØRUM AS	139 233	0,57 %
ROLSTAD KARI	129 760	0,54 %
BØE JOHNNY EGIL	128 862	0,53 %
NAMSOS JERNVAREFORRETNING	119 445	0,49 %
KJØBMAND ELIAS HILDRUM	84 000	0,35 %
<b>Sum</b>	<b>21 483 789</b>	<b>88,59 %</b>
Sum øvrige	2 768 361	11,41 %
<b>Totalt antall aksjer</b>	<b>24 252 150</b>	<b>100,00 %</b>



## Informasjon om NTS ASA

### Hovedkontor

Besøks- og postadresse Namdalshagen, 2. etg.  
Søren R. Thornæs v. 10  
7800 Namsos

Telefon +47 74 21 63 00  
Internett [www.ntsasa.no](http://www.ntsasa.no)  
E-post [firmapost@ntsasa.no](mailto:firmapost@ntsasa.no)

Organisasjonsnummer NO 814 520 242 MVA

### Selskapets ledelse

Espen Ledang, Administrerende direktør  
Harry Bøe, Visadministrerende direktør  
Arne M. Galguften, Økonomisjef  
Harry Bøe, Adm. direktør Norsk Fisketransport Holding AS og Daglig leder Folla Sjøtransport AS  
Ola Krystad, Daglig leder KB Dykk AS  
Håvard Sunde, Daglig leder NTS Miljø AS

### Informasjonskilder

Årsrapporter og kvartalsvise publikasjoner  
<http://www.ntsasa.no/investor/rapporter>

### Finansiell kalender 2015

27. februar	Delårsrapport 4. kvartal 2014
20. mars	Styrets forslag til årsregnskap 2014
13. mai	Ordinær generalforsamling
13. mai	Delårsrapport 1. kvartal 2015
20. august	Halvårsrapport 2015
13. november	Delårsrapport 3. kvartal 2015