



NTS ASA

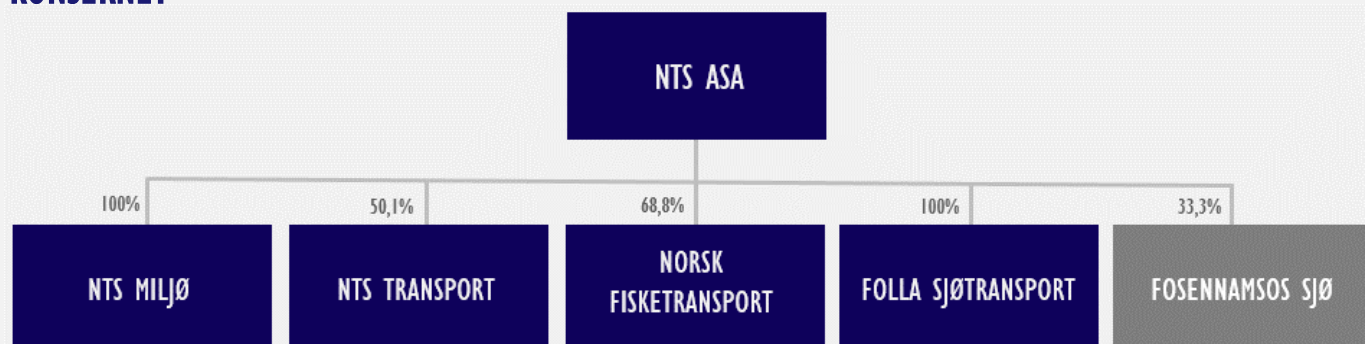


Q1

I. KVARTAL 2014

# DETTE ER NTS

## KONSERNET



## VIRKSOMHETSOMRÅDER



### RENOVASJON

BILER: 6  
ANSATTE: 14  
OMSETNING: 12 MILL.



### BRØNNBÅT

FARTØY: 8  
ANSATTE: 100  
OMSETNING: 299 MILL.



### GODSTRANSPORT SJØ

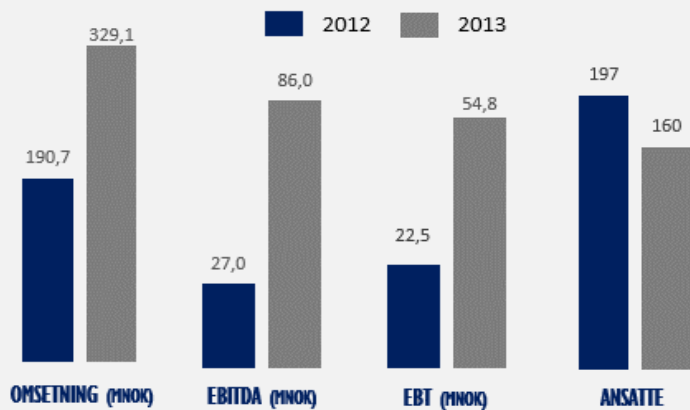
FARTØY: 1  
ANSATTE: 15  
OMSETNING: 23 MILL.



### GODSTRANSPORT LAND

BILER: 20  
ANSATTE: 25  
OMSETNING: 80 MILL.

## NØKKELINFO



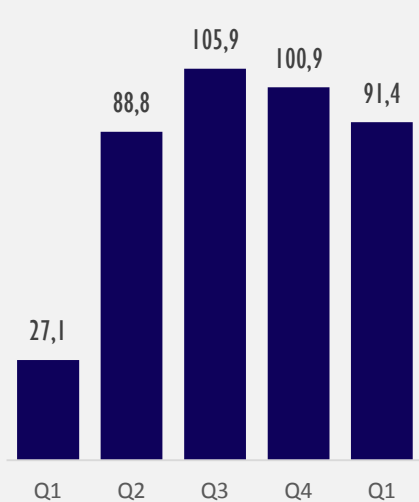
## KURSENTVIKLING SISTE ÅR



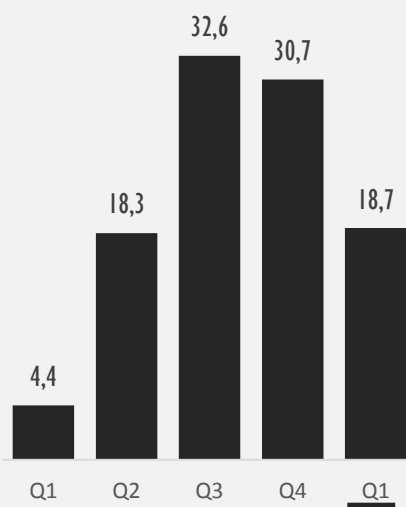
## I. KVARTAL 2014

- Samlede driftsinntekter for konsernet per 31.03. utgjør kr 91,4 mill. (kr 27,1 i fjor). Driftsresultatet endte på kr 8,4 mill. (kr – 0,9 mill.). Periodens resultat per 31.03 utgjør kr 3,5 mill. (kr 3,7 mill.).
- Omsetningsøkningen i kvartalet skyldes oppkjøpet av Norsk Fisketransport og Folla Sjøtransport. EBITDA endte på kr 18,7 mill. i første kvartal, mot kr 1,6 mill. i samme periode i fjor.
- Av en totalbalanse per 31.03. på kr 914,6 mill. utgjør bokført egenkapital før minoritetsinteresser kr 299,8 mill. (EK-andel 32,8%) Langsiktig gjeld utgjør kr 564,1 mill., mens kontanter og bankinnskudd utgjør kr 138,4 mill.
- NTS Transport AS har inngått en 5-års transportkontrakt med Nexans Norway AS, og NTS Miljø AS har forlenget renovasjonskontrakten med Midtre Namdal Avfallsselskap IKS frem til 01.10.2016
- I april er det inngått intensjonsavtale om kjøp av 50,1 % av KB Dykk AS, i forbindelse med en rettet emisjon mot NTS ASA på kr 8,5 mill. KB Dykk AS utfører servicetjenester mot havbruksnæringen, og investeringen underbygger konsernets satsing mot denne næringen. Transaksjonen forventes gjennomført innen utgangen av mai.

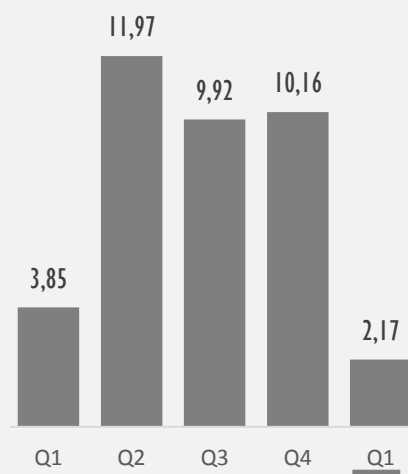
### DRIFTSINNTEKTER (MNOK)



### EBITDA (MNOK)



### RESULTAT PR. AKSJE (NOK)



## GENERELLE KOMMENTARER

Konsernets samlede driftsinntekter i 1. kvartal 2014 utgjør kr 91,4 mill. mot kr 27,1 mill. i samme periode i fjor.

Konsernets driftsresultat i kvartalet utgjør kr 8,5 mill. mot kr – 0,9 mill. for samme periode i fjor. Resultatregnskapet for 2013 er omarbeidet, slik at gevinst ved avhendet virksomhet kommer over periodens resultat, og ikke over driftsresultat som vist i fjor.

Periodens resultat for 2014 endte på kr 3,5 mill. mot 3,7 mill. i samme periode i fjor.

Omsetningsøkningen skyldes i hovedsak oppkjøpene av Norsk Fisketransport og Folla Sjøtransport. I 2013 ble disse selskapene konsolidert først med virkning fra henholdsvis 1. mai og 1. april. I tillegg er omsetningen knyttet til ambulansedrift borte fra årets regnskap, da virksomhetsområdet ble avviklet i 1. kvartal 2013.

Resultatfremgangen kommer som resultat av de nevnte oppkjøp, og at de nye virksomhetsområdene har generelt bedre marginer sammenlignet med tidligere.

Konsernets virksomhetsområder påvirkes av sesongmessige svingninger, og 1. kvartal har normalt lavere aktivitet sammenlignet med sommerhalvåret.

Resultatbidrag fra tilknyttede virksomheter utgjør per 1. kvartal kr 0,3 mill.

Verdiendringer i forbindelse med rentesikringsavtaler gir økte forpliktelser med kr 0,7 mill. i kvartalet.

## VIRKSOMHETSOMRÅDER

### BRØNNBÅT

Norsk Fisketransport – konsernet oppnådde en omsetning på kr 67,8 mill. i første kvartal, og et resultat før skatt på kr 7,4 mill.

Virksomhetsområdet opplever økning i aktiviteten sammenlignet med samme periode i fjor.

Fartøyene er i hovedsak beskjeftiget på lange kontrakter og de sterke resultatene bærer preg av høy aktivitet i havbruksnæringa.

Selskapets nybygg BB Namsos (3 200 m<sup>3</sup>) som skal leveres i 3. kvartal 2015 er påbegynt, og prosjektet løper i henhold til fremdriftsplan.

### GODSBIL OG TERMINALER

NTS Transport AS oppnådde en omsetning i første kvartal på kr 16,6 mill., og et resultat før skatt på kr - 1,6 mill.

Til tross for at aktiviteten i 1. kvartal normalt er lavere, er lønnsomheten fortsatt ikke på et tilfredsstillende nivå. Det arbeides fortsatt med driftsoptimalisering av virksomheten.

Et viktig element i dette er å utvikle en kontraktsportefølje som gir akseptabel lønnsomhet. Selskapet inngikk i kvartalet en ny 5-års transportkontrakt med Nexans Norway AS. Dette er med på å sikre et forutsigbart driftsgrunnlag fremover.

### MILJØ

Omsetningen for dette virksomhetsområdet endte på kr 2,6 mill. i første kvartal, mens resultat før skatt endte på kr 0,6 mill.



Utviklingen innenfor dette virksomhetsområdet preges av stabile kontraktsinntekter og tilfredsstillende marginer. Kontrakten med Midtre Namdal Avfallsselskap IKS er forlenget, og løper frem til 01.10.2016.

## SJØTRANSPORT

Omsetningen i Folla Sjøtransport endte på kr 4,6 mill. i første kvartal, og resultat før skatt ble kr -0,4 mill.

Selskapet har transportkontrakt med Moelven Wood, og frakter fiskefor for flere leverandører. I 1. kvartal har man i tillegg hatt en del transportoppdrag for bygg- og anleggsbransjen.

## INVESTINGER — LIKVIDITET

I første kvartal er det gjennomført investeringer på til sammen kr 20,9 mill. Dette gjelder i hovedsak investeringer knyttet til ny båt, og klassing av eksisterende skip, samt materiell til gods og terminaler.

Investeringene finansieres generelt med egenkapital og lån i bank samt leasing. Kjøretøy i NTS Transport AS og NTS Miljø AS er i hovedsak leasing-finansiert med rentevilkår knyttet til NIBOR. Lån i konsernet er delt mellom fast rente og NIBOR-tilknytning som følger svingninger i rentemarkedet.

NTS ASA sin beholdning av egne aksjer er ved utløpet av rapporteringsperioden 61 aksjer.

Per 31.03. utgjør egenkapitalandelen på konsernbasis 32,8 %, mot 70,3 % i fjor.

Konsernets likviditetssituasjon vurderes som god ved tidspunktet for regnskapsavleggelsen. På konsernbasis utgjør kontanter og bankinnskudd per 31.03. kr 138,5 mill. I tillegg til bankinnskudd har selskapet også trekkfasiliteter som kan benyttes ved behov.

## AKSJONÆRFORHOLD PR. 31.12.

Det har ikke skjedd vesentlige endringer i aksjonærstrukturen i løpet av 2014. Se for øvrig aksjonæroversikt på side 12.

## SENTRALE RISIKOFAKTORER

Etter oppkjøpet av Norsk Fisketransport Holding AS og Folla Sjøtransport AS er store deler av virksomheten i konsernet knyttet til sjøbaserte virksomheter. For Norsk Fisketransport Holding AS er fartøyene i hovedsak bundet opp på lange kontrakter, men lønnsomheten vil likevel være påvirket av utviklingen i havbruksnæringa.

Godsvirksomheten har foretatt tilpasninger og omstruktureringer de senere periodene. Til tross for en gradvis bedring i 2013, er det fortsatt fokus på lønnsomhetsforbedring. Kontraktene for godsvirksomheten har generelt kort varighet.

Renten på konsernets lån hos finansinstitusjoner er knyttet til markedsrentene. Denne gjelden utgjør per 31.03 kr 564,1 mill. inkludert leasingavtaler påkjøretøy. Deler av den langsiktige gjelden er bundet opp i fastrenteavtaler.

Selv om likviditetssituasjonen ved tidspunktet for regnskapsavleggelsen vurderes å være god, vil man også fremover være avhengig av tilfredsstillende kontantstrøm fra egne driftsaktiviteter og tilknyttede virksomheter.

## DISPONERING AV SISTE ÅRS RESULTAT

Ordinær generalforsamling 25. april 2014 besluttet et utbytte på kr 2,50 pr. aksje, tilsvarende kr 4,06 mill. for regnskapsåret 2013.

## HENDELSER ETTER PERIODENS UTLØP

Selskapets styrende organer er ikke kjent med vesentlige hendelser etter periodens utløp som ikke er nevnt i denne rapporten. I april er det inngått intensjonsavtale om kjøp av 50,1 % av KB Dykk AS, i forbindelse med en rettet emisjon mot NTS ASA på kr 8,5 mill. KB Dykk AS utfører

servicetjenester mot havbruksnæringen, og investeringen underbygger konsernets satsing mot denne næringen. Transaksjonen forventes gjennomført innen utgangen av mai.

Namsos, 20. mai 2014

Styret i NTS ASA

## Resultatregnskap

(NOK 1000)

	Q1 2014	Q1 2013	Regnskap 2013
<b>Videreført virksomhet</b>			
Driftsinntekter	91 353	27 072	322 595
<b>Sum driftsinntekter</b>	<b>91 353</b>	<b>27 072</b>	<b>322 595</b>
Vareforbruk	26 104	0	5 813
Kostnader ved ytelser til ansatte	22 001	6 982	67 072
Andre driftskostnader	24 538	18 475	166 585
Av- og nedskrivninger	10 259	2 509	32 713
<b>Driftsresultat</b>	<b>8 451</b>	<b>-894</b>	<b>50 412</b>
Finansinntekter	599	2 648	17 619
Finanskostnader	6 493	437	19 140
Inntekter fra tilknyttede selskaper	335		3 329
<b>Resultat før skatt</b>	<b>2 892</b>	<b>1 317</b>	<b>52 220</b>
Kostnad ved skatt	-631	-303	-718
<b>Resultat etter skatt for videreført virksomhet</b>	<b>3 523</b>	<b>1 620</b>	<b>52 938</b>
Gevinst/tap fra avhendet virksomhet, netto etter skatt	0	2 063	1 548
<b>Årets resultat</b>	<b>3 523</b>	<b>3 683</b>	<b>54 486</b>
<b>Andre inntekter og kostnader</b>			
Andre inntekter og kostnader	0	0	0
<b>TOTALRESULTAT</b>	<b>3 523</b>	<b>3 683</b>	<b>54 486</b>

<b>Årets resultatet fordeler seg som følger:</b>	Q1 2014	Q1 2013	Regnskap 2013
Kontrollerende eierinteresse	2 205	3 312	40 944
Ikke-kontrollerende eierinteresse	1 318	371	13 542
	<b>3 523</b>	<b>3 683</b>	<b>54 486</b>

<b>Totalresultatet fordeler seg som følger:</b>	Q1 2014	Q1 2013	Regnskap 2013
Kontrollerende eierinteresse	2 205	3 312	40 944
Ikke-kontrollerende eierinteresse	1 318	371	13 542
	<b>3 523</b>	<b>3 683</b>	<b>54 486</b>

<b>Resultat per aksje</b>	Q1 2014	Q1 2013	Regnskap 2013
Videreført virksomhet			
- Ordinært	2,17	1,69	32,60
- Utvannet			
Avhendet virksomhet			
- Ordinært		2,16	0,95
- Utvannet			
Antall aksjer	1 623 933	956 984	1 623 933

## Balanseoppstilling

(NOK 1000)

	Hittil i år 31.03.14	Hittil i fjor 31.03.13	Regnskap 2013
<b>EIENDELER</b>			
<b>Anleggsmidler</b>			
Varige driftsmidler	645 604	24 954	634 288
Immaterielle eiendeler	11 783	10 722	13 107
Finansielle eiendeler	1 951	354	854
Investeringer i tilknyttede selskaper	47 196	94 515	46 861
Andre langsiktige eiendeler	5 700	5 000	6 065
Eiendel ved utsatt skatt	11 834	3 675	11 049
<b>Sum anleggsmidler</b>	<b>724 068</b>	<b>139 220</b>	<b>712 224</b>
<b>Omløpsmidler</b>			
Varelager	3 733	0	3 062
Kundefordringer	41 485	20 266	62 118
Andre kortsiktige fordringer	6 836	1 651	10 008
Kontanter og kontantekvivalenter	138 484	32 635	129 989
<b>Sum omløpsmidler</b>	<b>190 538</b>	<b>54 552</b>	<b>205 177</b>
Eiendeler klassifisert som holdt for salg			
<b>SUM EIENDELER</b>	<b>914 606</b>	<b>193 772</b>	<b>917 401</b>
<b>GJELD OG EGENKAPITAL</b>			
<b>Egenkapital</b>			
<b>Innskutt egenkapital</b>			
Aksjekapital	16 239	9 570	16 239
Overkurs	38 540	839	38 540
Egne aksjer	-1	-4	-1
<b>Sum innskutt egenkapital</b>	<b>54 778</b>	<b>10 405</b>	<b>54 778</b>
<b>Opptjent egenkapital</b>			
Annen egenkapital	144 478	110 976	142 208
<b>Sum opptjent egenkapital</b>	<b>144 478</b>	<b>110 976</b>	<b>142 208</b>
Ikke-kontrollerende eierinteresser	100 586	14 790	99 268
<b>Sum egenkapital</b>	<b>299 842</b>	<b>136 171</b>	<b>296 254</b>
<b>Langsiktig gjeld</b>			
Rentebærende langsiktig gjeld	529 092	27 573	530 631
Annen langsiktig gjeld	35 068	0	36 777
Pensjonsforpliktelser	0	803	0
Forpliktelser ved utsatt skatt	0	0	0
<b>Sum langsiktig gjeld</b>	<b>564 160</b>	<b>28 376</b>	<b>567 408</b>
<b>Kortsiktig gjeld</b>			
Rentebærende lån	0	0	2 521
Leverandørgjeld og annen kortsiktig gjeld	50 453	29 225	51 037
Periodeskatt	151	0	181
<b>Sum kortsiktig gjeld</b>	<b>50 604</b>	<b>29 225</b>	<b>53 739</b>
Forpliktelser knyttet til eiendeler holdt for salg	0	0	0
<b>Sum gjeld</b>	<b>614 764</b>	<b>57 601</b>	<b>621 147</b>
<b>SUM GJELD OG EGENKAPITAL</b>	<b>914 606</b>	<b>193 772</b>	<b>917 401</b>





## NOTER

### **Note 1: Overordnet informasjon**

NTS ASA sitt konsoliderte konsernregnskap per 31.03.14 ble godkjent i styremøte 20. mai 2014. Delårsrapporten er ikke underlagt revisjon. De mottatte regnskaper fra tilknyttede selskaper er ikke revidert.

Regnskapet hittil i 2014, med sammenligningstall, er utarbeidet etter samme regnskapsprinsipper som i siste årsregnskap, dvs. i henhold til IAS 34 Interim Financial Reporting og gjeldende IFRS standarder og fortolkninger. IFRS 10, 11 og 12 er innarbeidet i regnskapet fra 01.01.2014, uten at det får spesielle konsekvenser for regnskapet. Kvartalsrapporten omfatter ikke all informasjon som kreves i et fullstendig årsregnskap og bør leses i sammenheng med avlagt konsernregnskap for 2013.

### **Note 2: Utbytte**

Det ble i ordinær generalforsamling 25. april 2014 vedtatt et utbytte for 2013 på kr 2,50 per aksje, tilsvarende kr 4,06 mill.

### **Note 3: Transaksjoner med nærstående parter**

NTS ASA står fortsatt med andel i ansvarlig, konvertibelt lån til tilknyttet virksomhet på kr 5,0 mill. med tillegg av renter fra låneforholdets oppstart, 2. april 2012.

## Note 4: Segmenttall

### Driftssegmenter

(NOK 1000)

Per 31.03.2014	Sjøtransport	Brønnbåt	Gods og terminaler	Miljø	Ikke allokert / finans	Elimineringer	Konsolidert
Driftsinntekter fra eksterne kunder	4 620	67 809	16 666	2 666	502	-910	91 353
Driftsinntekter - konserninternt	0	35 022	0	0	0	0	35 022
<b>Totale inntekter</b>	<b>4 620</b>	<b>102 831</b>	<b>16 666</b>	<b>2 666</b>	<b>502</b>	<b>-910</b>	<b>126 375</b>
Avskrivninger	173	7 688	1 577	139	68	0	9 645
Driftskostnader	4 891	47 713	16 545	1 976	3 042	-910	73 257
<b>Driftsresultat</b>	<b>-444</b>	<b>12 408</b>	<b>-1 456</b>	<b>551</b>	<b>-2 608</b>	<b>0</b>	<b>8 451</b>
Renteinntekter	0	396	18	21	500	0	935
Rentekostnader	3	5 390	220	15	866	0	6 494
Kostnad ved skatt	0	0	-448	150	-332	0	-630
<b>Resultat etter skatt for videreført virksomhet</b>	<b>-447</b>	<b>7 414</b>	<b>-1 210</b>	<b>407</b>	<b>-2 642</b>	<b>0</b>	<b>3 523</b>
<b>Balanseposter</b>							
Eiendeler	10 529	728 619	44 819	7 477	219 341	-96 179	914 606
Gjeld	4 783	496 656	33 223	5 585	57 596	16 921	614 764
Egenkapital	5 746	231 963	11 596	1 892	161 745	-113 100	299 842
<b>Per 31.03.2013</b>							
			Gods og terminaler	Miljø	Ikke allokert / finans	Elimineringer	Konsolidert
Driftsinntekter fra eksterne kunder	0	0	23 116	2 960	7 894	0	33 970
Driftsinntekter - konserninternt	0	0	0	0	250		250
<b>Totale inntekter</b>	<b>0</b>	<b>0</b>	<b>23 116</b>	<b>2 960</b>	<b>8 144</b>	<b>0</b>	<b>34 220</b>
Avskrivninger	0	0	1 696	502	311	0	2 509
Driftskostnader	0	0	20 156	1 894	7 543	0	29 593
<b>Driftsresultat</b>	<b>0</b>	<b>0</b>	<b>1 264</b>	<b>564</b>	<b>40</b>	<b>0</b>	<b>1 868</b>
Renteinntekter	0	0	0	0	2 388	0	2 388
Rentekostnader	0	0	282	33	258	0	573
Kostnad ved skatt	0	0	0	0	0	0	0
<b>Resultat etter skatt for videreført virksomhet</b>	<b>0</b>	<b>0</b>	<b>982</b>	<b>531</b>	<b>2 170</b>	<b>0</b>	<b>3 683</b>
<b>Balanseposter</b>							
Eiendeler	0	0	63 186	8 481	128 902	-6 797	193 772
Gjeld	0	0	46 949	5 497	12 515	-6 797	58 164
Egenkapital	0	0	16 237	2 984	116 387	0	135 693

## Oversikt 20 største aksjonærer pr. 31.03.14

<b>Aksjonær:</b>	<b>Antall:</b>	<b>Eierandel:</b>
Namsos Invest AS	433 863	26,72 %
Trønderbilene AS	369 593	22,76 %
Amble Investment AS	279 135	17,19 %
Vidar Øie Nilsen	55 210	3,40 %
Kari Øie Nilsen	47 117	2,90 %
Kavi AS	27 677	1,70 %
Geir Brobakken Invest AS	21 763	1,34 %
Torghatten ASA	17 930	1,10 %
Inger Aasebø Nilsen	15 532	0,96 %
Odd Reidar Øie	15 243	0,94 %
Sunde Invest AS	15 000	0,92 %
Fjordvegen 18 AS	15 000	0,92 %
Selbøe Invest AS	15 000	0,92 %
Stavseng Invest AS	15 000	0,92 %
Flatholmen AS	15 000	0,92 %
Bjørum AS	8 998	0,55 %
Kjøbmand EliAS Hildrums legat	8 400	0,52 %
Kari Rolstad	8 386	0,52 %
Johnny Egil Bøe	8 348	0,51 %
Namsos Jernvareforretning AS	8 000	0,49 %
<b>Sum</b>	<b>1 400 195</b>	<b>86,22 %</b>
Sum øvrige	223 738	13,78 %
<b>Totalt antall aksjer</b>	<b>1 623 933</b>	<b>100,00 %</b>



## Informasjon om NTS ASA

### Hovedkontor

Besøksadresse	Dampskipskaia 7800 Namsos
Postadresse	Postboks 128 7801 Namsos
Telefon	+47 74 21 63 00
Internett	<a href="http://www.ntsasa.no">www.ntsasa.no</a>
E-post	<a href="mailto:firmapost@ntsasa.no">firmapost@ntsasa.no</a>
Organisasjonsnummer	NO 814 520 242 MVA

### Selskapets ledelse

Thomas B. Geving, Administrerende direktør  
Arne M. Galguften, Økonomisjef  
Harry Bøe, Markedssjef  
Leif Sunde, Daglig leder NTS Transport AS  
Håvard Sunde, Daglig leder NTS Miljø AS  
Svein Gåsvær, Daglig leder Folla Sjøtransport AS  
Espen Ledang, Administrerende direktør Norsk Fisketransport Holding AS / forretningsutvikler NTS ASA

### Informasjonskilder

Årsrapporter og kvartalsvise publikasjoner  
<http://www.ntsasa.no/investor/rapporter>

### Finansiell kalender 2014

27 februar	Delårsrapport 4. kvartal 2013
20 mars	Styrets forslag til årsregnskap 2013
25 april	Ordinær generalforsamling
21 mai	Delårsrapport 1. kvartal 2014
29 august	Halvårsrapport 2014
20 november	Delårsrapport 3. kvartal 2014