



NTS ASA




Q2

2. KVARTAL 2015

DETTE ER NTS

KONSERNET pr. 30.06.15



VIRKSOMHETSOMRÅDER



BRØNNBÅT

FARTØY: 9
ANSATTE: 115
OMSETNING -14: 399 MILL.



FÔRBÅT/GODSTRANSPORT SJØ

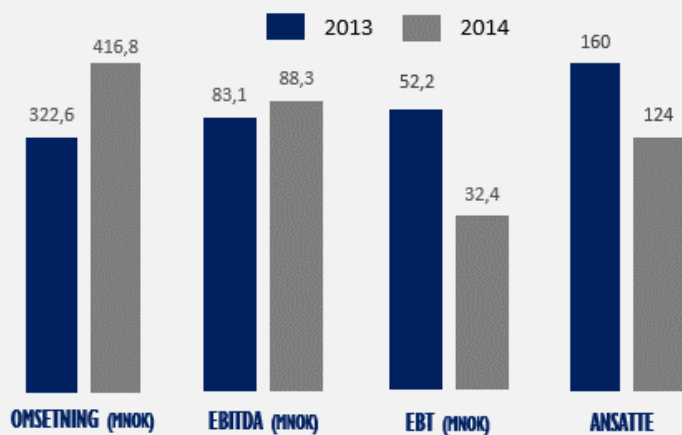
FARTØY: 1
ANSATTE: 14
OMSETNING -14: 23 MILL.



SERVICEBÅT

FARTØY: 7
ANSATTE: 24
OMSETNING -14: 17 MILL.

NØKKELINFO



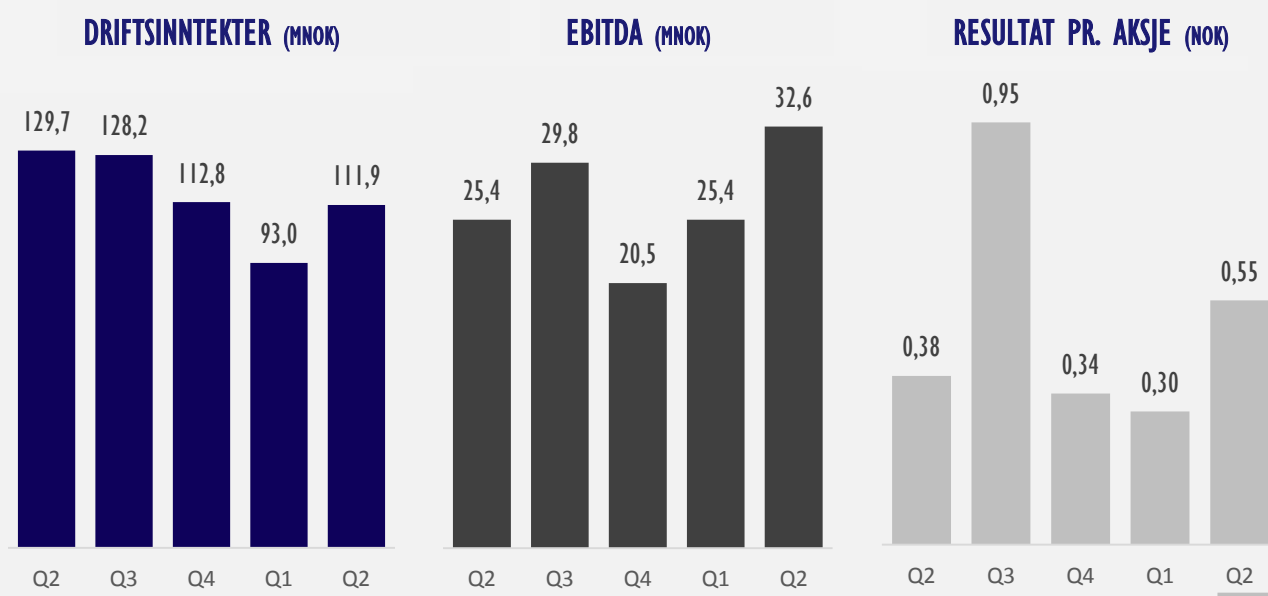
KURSUTVIKLING SISTE 12 MND



HOVEDPUNKTER

2. KVARTAL 2015

- Samlede driftsinntekter i konsernet pr. 30.06. utgjør kr 204,9 mill. (kr 179,0 mill. i fjor ekskl. avhendet virksomhet). Driftsresultatet endte på kr 31,0 mill. (kr 22,1 mill.). Periodens resultat utgjør kr 20,6 mill. (kr 9,7 mill.).
- EBITDA pr. 30.06. utgjør kr 58,0 mill. (kr 39,2 mill.).
- Økningen i omsetning og EBITDA-resultat tilskrives i hovedsak Norsk Fisketransport og kjøpet av tre nye fartøyer som ble gjennomført med virkning fra 2. januar.
- Av en totalbalanse pr. 30.06. på kr 1 394,6 mill. utgjør bokført egenkapital kr 340,4 mill. Langsiktig gjeld utgjør kr 982,8 mill., mens kontanter og bankinnskudd utgjør kr 70,0 mill.
- KB Dykk AS overtar to nye servicefartøyer (herav ett i juli) til en samlet investering på om lag kr 52,0 mill.
- Norsk Fisketransports nye brønnbåt «Namsos» sjøsettes i Tyrkia og slepes til Norge for ferdigstillelse.



(Tall for 2014 i diagrammene er inkl. avhendet virksomhet)

GENERELLE KOMMENTARER

Generelt

Resultatregnskap og balanse for 2014 er omarbeidet som følge av at NTS Transport AS og NTS Miljø AS er solgt, og dermed behandlet som avhendet virksomhet i regnskapet.

Resultatbidrag, eiendeler og gjeld for disse to selskapene er presentert på linjen avhendet virksomhet i resultatregnskap og balanse for 2014.

Dersom ikke annet er beskrevet, er fjorårstall for samme periode gjengitt i parentes bak årets tall.

2. kvartal

- ✓ Konsernets samlede driftsinntekter i kvartalet utgjør kr 111,9 mill. (kr 106,9 mill.).
- ✓ EBITDA for kvartalet utgjør kr 32,6 mill. (kr 21,3 mill.).
- ✓ Konsernets driftsresultat i kvartalet utgjør kr 19,0 mill. (kr 12,8 mill.).
- ✓ Periodens resultat før skatt i kvartalet endte på kr 15,8 mill. (kr 3,1 mill.).

Økningen i EBITDA skyldes i hovedsak at aktiviteten i brønnbåtsegmentet i år i større grad har foregått med egne fartøyer på bekostning av innleie. I tillegg er KB Dykk AS konsolidert inn i kvartalet. I 2014 ble de først konsolidert inn i tredje kvartal.

Resultatbidrag fra tilknyttet selskap er inntektsført med kr 1,9 mill. for kvartalet, mens det for samme periode i fjor ble kostnadsført kr 1,9 mill.

Urealiserte inntekter på rentesikringsavtaler er inntektsført med kr 3,3 mill. i kvartalet, mens det i samme periode i fjor ble kostnadsført urealiserte tap på kr 1,6 mill.

Netto rentekostnader i kvartalet har økt med kr 2,3 mill. sammenlignet med i fjor som følge av nye låneopptak ved starten av inneværende år relatert til investering i tre nye brønnbåter.

Hittil i år

- ✓ Konsernets samlede driftsinntekter hittil i år utgjør kr 204,9 mill. (kr 179,0 mill.).
- ✓ EBITDA hittil i år utgjør kr 58,0 mill. (kr 39,2 mill.).
- ✓ Konsernets driftsresultat hittil i år utgjør kr 31,0 mill. (kr 22,1 mill.).
- ✓ Resultat før skatt i 1. halvår endte på kr 22,6 mill. (kr 7,1 mill.).

EBITDA-marginen per 30.06.15 utgjør 28,3 %, mot 21,9 % i samme periode i fjor.

Netto rentekostnader har økt med kr 6,6 mill. i 1. halvår sammenlignet med i fjor.

Resultatbidrag fra tilknyttede selskaper er inntektsført med kr 3,0 mill. hittil i år, mens det i fjor ble kostnadsført kr 1,6 mill.

Urealiserte inntekter på rentesikringsavtaler er inntektsført med kr 5,9 mill. hittil i år, mens det for samme periode i fjor ble kostnadsført urealiserte tap på kr 2,7 mill.

Konsernets virksomhetsområder påvirkes av sesongmessige svingninger, og svingningene er i stor grad sammenfallende. 1. halvår har normalt lavere aktivitet sammenlignet med 2. halvår.

VIRKSOMHETSOMRÅDER

BRØNNBÅT

2. kvartal

Norsk Fisketransport – konsernet oppnådde en omsetning på kr 103,0 mill. i kvartalet (kr 102,8 mill.), og et resultat før skatt på kr 12,4 mill. (kr 9,5 mill.).

Hittil i år

Driftsinntektene i 1. halvår endte på kr 187,8 mill. (kr 170,6 mill.). Resultat før skatt endte på kr 20,4 mill. (kr 16,9 mill.).

Resultatforbedringen skyldes økt lønnsomhet på egneide fartøy sammenlignet med fartøy på innleie i fjor. Selskapet eier inneværende år to flere fartøyer enn på samme tid i fjor.

Fartøyene er i hovedsak beskjeftiget på lange kontrakter og fartøy i spotmarkedet har hatt god beskjeftigelse.

Skroget til selskapets nybygg, BB Namsos (3 200 m³), er ankommet Norge og ventes levert i november 2015.

SERVICEBÅT

2. kvartal

Servicebåt ble som nytt segment konsolidert inn i konsernet med virkning fra 1. juli 2014. Segmentet består av aktivitetene i KB Dykk AS, som i hovedsak yter entreprenørtjenester til havbruksnæringen.

KB Dykk AS oppnådde en omsetning på kr 6,7 mill. i kvartalet, og et resultat før skatt på kr 1,2 mill.

KB Dykk AS fikk overlevert et nybygg på 14,99 m i juni og hadde ved utgangen av kvartalet ytterligere ett tilsvarende fartøy under bygging (levert i juli). De nye båtene har en samlet investeringsramme på ca. kr 52,0 mill.

Det er inngått langsiktig avtale med Marin Harvest Norway på ett av de nye fartøyene.

Selskapet inngikk i 2. kvartal avtale om langsiktig leie av et servicefartøy på 24 m for levering i juli 2016. Avtalen har en løpetid på fem år.

Hittil i år

Driftsinntektene i 1. halvår endte på kr 9,5 mill. (kr 6,4 mill.). Resultat før skatt endte på kr 0,1 mill. (kr -0,6 mill.).

Omsetnings- og resultatframgangen sammenlignet med fjoråret skyldes økt utnyttelse av fartøy.

SJØTRANSPORT

2. kvartal

Omsetningen i Folla Sjøtransport AS endte på kr 4,5 mill. i andre kvartal (kr 4,5 mill.) som ga et resultat før skatt på kr 0,1 mill. (kr 0,0 mill.).

Konsernet utreder for tiden mulighetene for å videreutvikle virksomhetsområdet.

Hittil i år

Akkumulert per 1. halvår har selskapet en omsetning på kr 7,7 mill. (kr 9,1 mill.), og et resultat før skatt på kr -1,1 mill. (kr -0,5 mill.).

Nedgangen i omsetning og resultat sammenlignet med fjoråret skyldes i hovedsak et lengre verkstedopphold i februar måned.

Selskapet har transportkontrakt med Moelven Wood, og frakter fiskefor for flere leverandører.

INVESTERINGER – LIKVIDITET

I andre kvartal er det gjennomført investeringer i varige driftsmidler på til sammen kr 24,5 mill. Dette gjelder i hovedsak investeringer knyttet til nye servicefartøy under bygging, samt klassing av eksisterende skip.

Investeringene finansieres generelt med egenkapital og lån i bank. Lån i konsernet er delt mellom fast rente og NIBOR-tilknytning som følger svingninger i rentemarkedet.

Per 30.06. utgjør egenkapitalandelen på konsernbasis 24,4 % mot 32,6 % på samme tid i fjor.

Konsernets likviditetssituasjon vurderes som god ved tidspunktet for regnskapsavleggelsen. På konsernbasis utgjør kontanter og bankinnskudd pr. 30.06. kr 70,0 mill. I tillegg til bankinnskudd har selskapet også trekkfasiliteter som kan benyttes ved behov.

AKSJONÆRFORHOLD PR. 30.06.

Det har ikke skjedd vesentlige endringer i aksjonærstrukturen i løpet av 2015. Se for øvrig aksjonæroversikt på side 12.

NTS ASA sin beholdning av egne aksjer er ved utløpet av rapporteringsperioden 610 aksjer.

SENTRALE RISIKOFAKTORER

Etter oppkjøpet av Norsk Fisketransport Holding AS, Folla Sjøtransport AS, KB Dykk AS og salg av NTS Transport AS og NTS Miljø AS, er virksomheten i konsernet hovedsakelig sjøbasert. For Norsk Fisketransport er fartøyene i hovedsak bundet opp på lange kontrakter, men lønnsomheten vil likevel være påvirket av utviklingen i havbruksnæringa.

Renten på konsernets lån hos finansinstitusjoner er knyttet til markedsrenten. Denne gjelden utgjør pr. 30.06. kr 957,9 mill. Deler av den langsiktige gjelden er bundet opp i fastrenteavtaler for å redusere risiko relatert til økning i markedsrenten.

Selv om likviditetssituasjonen ved tidspunktet for regnskapsavleggelsen vurderes å være god, vil man også fremover være avhengig av tilfredsstillende kontantstrøm fra egne driftsaktiviteter og tilknyttede virksomheter.

DISPONERING AV SISTE ÅRS RESULTAT

Ordinær generalforsamling 13. mai 2015 besluttet et utbytte på kr 0,20 pr. aksje, tilsvarende kr 4,85 mill. for regnskapsåret 2014.

HENDELSER ETTER PERIODENS UTLØP

Selskapets styrende organer er ikke kjent med vesentlige hendelser etter periodens utløp som ikke er nevnt i denne rapporten.

ERKLÆRING FRA STYRETS MEDLEMMER OG ADMINISTRERENDE DIREKTØR

Styret bekrefter at halvårsregnskapet for perioden 1. januar til 30. juni 2015, etter vår beste overbevisning, er utarbeidet i samsvar med IAS 34 Delårsrapportering og at opplysningene i halvårsregnskapet gir et rettviseende bilde av konsernets eiendeler, gjeld, finansielle stilling og resultat som helhet og gir en rettviseende oversikt over opplysningene nevnt i vphl. § 5-6.

Namsos, 19. august 2015

Roger Granheim
Styrets leder

Odd Reidar Øie
Styrets nestleder

Grete Rekkebo Brovoll
Styremedlem

Harry Bøe
Styremedlem

Mari-Anne Hoff
Styremedlem

Kari Øie Nilsen
Styremedlem

Hege Bjørgum Skillingstad
Styremedlem

Espen Ledang
Adm. direktør

Resultatregnskap

(NOK 1000)

	Q2 2015	Q2 2014	Hittil i år 30.06.15	Hittil i fjor 30.06.14	Regnskap 2014
Videreført virksomhet					
Driftsinntekter	111 876	106 929	204 882	178 950	416 813
Sum driftsinntekter	111 876	106 929	204 882	178 950	416 813
Vareforbruk og innleiekostnader	37 490	54 247	58 682	80 351	201 073
Kostnader ved ytelser til ansatte	26 197	16 003	49 286	33 268	71 391
Andre driftskostnader	15 590	15 363	38 912	26 114	54 127
Av- og nedskrivninger	13 618	8 561	26 991	17 084	34 510
Driftsresultat	18 981	12 755	31 011	22 133	55 712
Finansinntekter	3 808	515	7 078	1 075	3 138
Finanskostnader	8 941	8 236	18 421	14 494	30 604
Inntekter / kostnader fra tilknyttede selskaper	1 949	-1 923	2 952	-1 588	4 848
Resultat før skatt	15 797	3 111	22 620	7 126	33 094
Kostnad ved skatt	2 544	-1 061	2 019	-1 692	-4 052
Resultat etter skatt for videreført virksomhet	13 253	4 172	20 601	8 818	37 146
Tap/gevinst fra avhendet virksomhet	0	2 000	0	898	665
Årets resultat	13 253	6 172	20 601	9 716	37 811
Andre inntekter og kostnader					
Andre inntekter og kostnader	0	0	0	0	0
TOTALRESULTAT	13 253	6 172	20 601	9 716	37 811

Årets resultatet fordeler seg som følger:	Q2 2015	Q2 2014	Hittil i år 30.06.15	Hittil i fjor 30.06.14	Regnskap 2014
Kontrollerende eierinteresse	13 789	2 978	21 436	5 197	37 493
Ikke-kontrollerende eierinteresse	-536	3 194	-835	4 519	318
	13 253	6 172	20 601	9 716	37 811

Totalresultatet fordeler seg som følger:	Q2 2015	Q2 2014	Hittil i år 30.06.15	Hittil i fjor 30.06.14	Regnskap 2014
Kontrollerende eierinteresse	13 789	2 978	21 436	5 197	37 493
Ikke-kontrollerende eierinteresse	-536	3 194	-835	4 519	318
	13 253	6 172	20 601	9 716	37 811

Resultat per aksje	Q2 2015	Q2 2014	Hittil i år 30.06.15	Hittil i fjor 30.06.14	Regnskap 2014
Videreført virksomhet					
- Ordinært	0,55	2,57	0,85	5,43	1,50
- Utvannet					
Avhendet virksomhet					
- Ordinært			0,00	0,55	0,03
- Utvannet					
Antall aksjer	24 252 150	1 623 933	24 252 150	1 623 933	24 252 150

Balanseoppstilling

(NOK 1000)

	Hittil i år 30.06.15	Hittil i fjor 30.06.14	Regnskap 2014
EIENDELER			
Anleggsmidler			
Varige driftsmidler	1 153 844	596 626	635 979
Immaterielle eiendeler	1 061	1 786	1 060
Finansielle eiendeler	3 161	865	2 057
Investeringer i tilknyttede selskaper	49 453	44 935	49 617
Andre langsiktige eiendeler	5 000	6 065	5 000
Eiendel ved utsatt skatt	13 446	13 485	15 551
Sum anleggsmidler	1 225 965	663 762	709 264
Omløpsmidler			
Varelager	19 198	3 061	2 833
Kundefordringer	61 129	44 432	37 754
Andre kortsiktige fordringer	18 404	13 806	6 252
Kontanter og kontantekvivalenter	69 951	93 716	210 476
Sum omløpsmidler	168 682	155 015	257 315
Eiendeler klassifisert som avhendet virksomhet	0	92 962	8 731
SUM EIENDELER	1 394 647	911 739	975 310
GJELD OG EGENKAPITAL			
Egenkapital			
Innskutt egenkapital			
Aksjekapital	24 252	16 239	24 252
Overkurs	127 449	38 540	127 613
Egne aksjer	-1	-4	-1
Sum innskutt egenkapital	151 700	54 775	151 864
Opptjent egenkapital			
Annen egenkapital	170 314	143 413	156 543
Sum opptjent egenkapital	170 314	143 413	156 543
Ikke-kontrollerende eierinteresser	18 342	99 104	30 863
Sum egenkapital	340 356	297 292	339 270
Langsiktig gjeld			
Rentebærende langsiktig gjeld	957 884	511 021	487 534
Annen langsiktig gjeld	24 580	24 410	31 973
Pensjonsforpliktelser	368	0	368
Forpliktelser ved utsatt skatt	0	-313	0
Sum langsiktig gjeld	982 832	535 118	519 875
Kortsiktig gjeld			
Rentebærende lån	0	0	58 133
Leverandørgjeld og annen kortsiktig gjeld	71 426	41 673	52 695
Perodeskatt	33	181	509
Sum kortsiktig gjeld	71 459	41 854	111 337
Forpliktelser knyttet til avhendet virksomhet	0	37 475	4 828
Sum gjeld	1 054 291	614 447	636 040
SUM GJELD OG EGENKAPITAL	1 394 647	911 739	975 310

Oppstilling over kontantstrømmer

(NOK 1000)

	Hittil i år 30.06.15		Regnskap 2014
Netto kontantstrøm fra operasjonelle aktiviteter	23 936	25 727	95 388
Netto kontantstrøm fra investeringsaktiviteter	-543 671	-40 807	-54 571
Netto kontantstrøm fra finansieringsaktiviteter	379 211	-19 751	39 670
Netto endring i kontanter	-140 524	-34 831	80 487
Kontanter ved periodens begynnelse	210 476	129 989	129 989
Kontanter og kontantekvivalenter ved utgangen av perioden	69 952	95 158	210 476

Oppstilling av endringer i egenkapitalen

(NOK 1000)

	Kontrollerende eierinteresse				Ikke- kontrollerende eierinteresse	Sum egenkapital
	Aksjekapital	Overkurs	Egne aksjer	Sum annen egenkapital		
Egenkapital 01.01.2015	24 252	127 613	-1	156 543	308 407	30 863
Resultat for perioden				21 436	21 436	-835
Transaksjonskostnader		-164			-164	
Utbytte				-4 850	-4 850	
Avvikling av datter og TS				-2 979	-2 979	-11 686
Annen endring				165	165	
Egenkapital pr. 30.06.2015	24 252	127 449	-1	170 315	322 015	18 342

NOTER

Note 1: Overordnet informasjon

NTS ASA sitt konsoliderte konsernregnskap per 30.06.15 ble godkjent i styremøte 19. august 2015. Delårsrapporten er ikke underlagt revisjon. De mottatte regnskaper fra tilknyttede selskaper er ikke revidert.

Regnskapet hittil i 2015, med sammenligningstall, er utarbeidet etter samme regnskapsprinsipper som i siste årsregnskap, dvs. i henhold til IAS 34 Interim Financial Reporting og gjeldende IFRS standarder og fortolkninger. Kvartalsrapporten omfatter ikke all informasjon som kreves i et fullstendig årsregnskap og bør leses i sammenheng med avlagt konsernregnskap for 2014.

Note 2: Utbytte

Det ble i ordinær generalforsamling 13. mai 2015 vedtatt et utbytte for 2014 på kr 0,20 per aksje, tilsvarende kr 4,85 mill.

Note 3: Transaksjoner med nærstående parter

NTS ASA står fortsatt med andel i ansvarlig, konvertibelt lån til tilknyttet virksomhet på kr 5,0 mill. med tillegg av renter fra låneforholdets oppstart, 2. april 2012.

Note 4: Segmenttall

Driftssegmenter

(NOK 1000)

Per 30.06.2015	Sjøtransport	Brønnbåt	Gods og terminaler	Miljø	Servicebåt	Ikke allokert / finans	Elimineringer	Konsolidert
Driftsinntekter fra eksterne kunder	7 733	187 837	0	0	9 489	4 120	-4 297	204 882
Driftsinntekter - konserninternt	0	22 935	0	0		0	-22 935	0
Totale inntekter	7 733	210 772	0	0	9 489	4 120	-27 232	204 882
Avskrivninger	543	23 266	0	0	3 035	148	0	26 992
Driftskostnader	8 416	152 902	0	0	6 627	6 165	-27 232	146 878
Driftsresultat	-1 226	34 604	0	0	-173	-2 193	0	31 012
Renteinntekter	0	963	0	0	25	9 042	0	10 030
Rentekostnader	3	16 186	0	0	380	1 853	0	18 422
Resultat før skatt for videreført virksomhet med fradrag for segmentets avskrivning av merverdier	-1 229	19 381	0	0	-528	4 996	0	22 620
Avskrivninger merverdier	179	1 069			600		-1 848	0
Resultat før skatt for videreført virksomhet	-1 050	20 450	0	0	72	4 996	-1 848	22 620

I segmentrapporten for 2014 er avhendet virksomhet, Gods- og terminaler og Miljø eliminert i sin helhet.

Balanseposter

Eiendeler	7 175	1 189 520	0	0	72 856	354 239	-229 143	1 394 647
Gjeld	1 786	887 564	0	0	58 620	101 540	4 781	1 054 291
Egenkapital	5 389	301 956	0	0	14 236	252 699	-233 924	340 356

Per 30.06.2014	Sjøtransport	Brønnbåt	Gods og terminaler	Miljø		Ikke allokert / finans	Elimineringer	Konsolidert
Driftsinntekter fra eksterne kunder	9 124	170 583	35 964	6 145		983	-43 848	178 951
Driftsinntekter - konserninternt	0	78 387	0	0		0	-78 387	0
Totale inntekter	9 124	248 970	35 964	6 145		983	-122 235	178 951
Avskrivninger	527	16 418	3 297	278		138	-3 575	17 083
Driftskostnader	9 240	206 009	33 098	4 121		4 612	-117 345	139 735
Driftsresultat	-643	26 543	-431	1 746		-3 767	-1 315	22 133
Renteinntekter	1	710	29	34		363	-63	1 074
Rentekostnader	7	11 380	458	23		4 693	-480	16 081
Resultat før skatt for videreført virksomhet med fradrag for segmentets avskrivning av merverdier	-649	15 873	-860	1 757		-8 097	-898	7 126
Avskrivninger merverdier	180	1 069					-1 249	0
Resultat før skatt for videreført virksomhet	-469	16 942	-860	1 757	0	-8 097	-2 147	7 126

Balanseposter

Eiendeler	8 040	716 715	47 180	5 782	0	214 567	-80 545	911 739
Gjeld	2 316	483 119	34 784	2 690	0	65 799	25 739	614 447
Egenkapital	5 724	233 596	12 396	3 092	0	148 768	-106 284	297 292

Oversikt 20 største aksjonærer
pr. 30.06.15

Aksjonær:	Antall:	Eierandel:
Namsos Invest AS	7 010 016	28,90 %
Trønderbilene AS	5 719 133	23,58 %
Amble Investment AS	4 543 595	18,73 %
Vidar Øie Nilsen	854 323	3,52 %
Kari Øie Nilsen	729 091	3,01 %
SS-Invest AS	486 616	2,01 %
Geir Brobakken Invest AS	425 550	1,75 %
Torghatten ASA	277 447	1,14 %
Inger Aasebø Nilsen	240 338	0,99 %
Odd Reidar Øie	235 867	0,97 %
Kavi AS	220 460	0,91 %
Flatholmen AS	150 000	0,62 %
Bjørum AS	139 233	0,57 %
Johnny Egil Bøe	131 246	0,54 %
Kari Rolstad	129 760	0,54 %
Namsos Jernvareforretning AS	119 445	0,49 %
Kjøbmand Elias Hildrums Legat	84 000	0,35 %
Leif Kåre Øren	76 502	0,32 %
Hans Martin Storø	68 317	0,28 %
Svanhild Dagrund Refsnes	66 292	0,27 %
Sum	21 707 231	89,51 %
ØVRIGE AKSJONÆRER	2 544 919	10,49 %
TOTALT	24 252 150	100,00 %



Informasjon om NTS ASA

Hovedkontor

Besøks- og postadresse Namdalshagen, 2. etg.
Søren R. Thornæs v. 10
7800 Namsos

Telefon +47 74 21 63 00
Internett www.ntsasa.no
E-post firmapost@ntsasa.no

Organisasjonsnummer NO 814 520 242 MVA

Selskapets ledelse

Espen Ledang, Administrerende direktør
Harry Bøe, Viseadm. direktør, Adm. direktør Norsk Fisketransport Holding AS og Daglig leder Folla Sjøtransport AS
Arne Kiil, Økonomisjef Norsk Fisketransport Holding AS
Ola Krystad, Daglig leder KB Dykk AS

Informasjonskilder

Årsrapporter og kvartalsvise publikasjoner
<http://www.ntsasa.no/investor/rapporter>

Finansiell kalender 2015

27. februar	Delårsrapport 4. kvartal 2014
20. mars	Styrets forslag til årsregnskap 2014
13. mai	Ordinær generalforsamling
13. mai	Delårsrapport 1. kvartal 2015
20. august	Halvårsrapport 2015
13. november	Delårsrapport 3. kvartal 2015