



NTS ASA




Q1

I. KVARTAL 2015

# DETTE ER NTS

## KONSERNET pr. 31.03.15



## VIRKSOMHETSOMRÅDER



### BRØNNBÅT

FARTØY:	9
ANSATTE:	115
OMSETNING:	399 MILL.



### FØRBÅT/GODSTRANSPORT SJØ

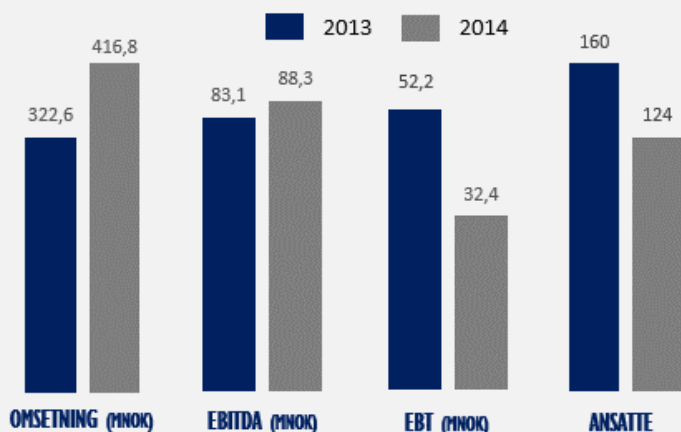
FARTØY:	1
ANSATTE:	14
OMSETNING:	23 MILL.



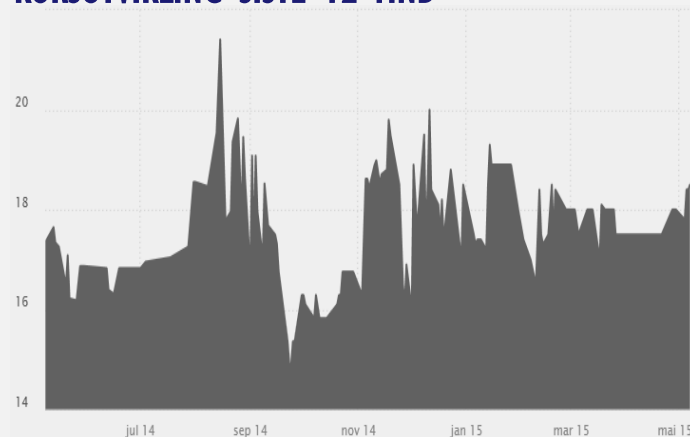
### SERVICEBÅT

FARTØY:	6
ANSATTE:	11
OMSETNING:	17 MILL.

## NØKKELINFO



## KURSENTVIKLING SISTE 12 MND

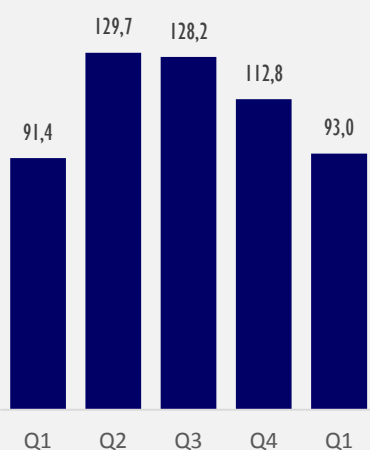


## HOVEDPUNKTER

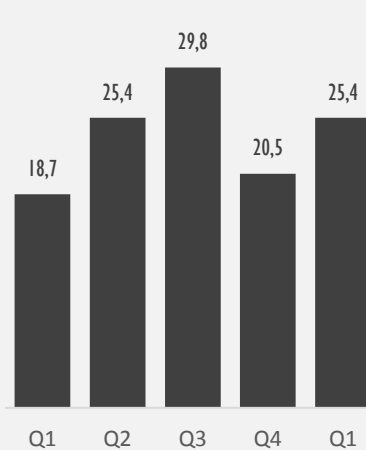
### I. KVARTAL 2015

- Samlede driftsinntekter i konsernet pr. 31.03. utgjør kr 93,0 mill. (kr 72,0 mill. i fjor ekskl. avhendet virksomhet). Driftsresultatet endte på kr 12,0 mill. (kr 9,4 mill.). Periodens resultat utgjør kr 7,3 mill. (kr 3,5 mill.).
- EBITDA utgjør pr. 31.03. utgjør kr 25,4 mill. (kr 17,9 mill.).
- Økningen i omsetning og EBITDA-resultat tilskrives i hovedsak Norsk Fisketransport og kjøpet av tre nye fartøyer som ble gjennomført med virkning fra 2. januar.
- Av en totalbalanse pr. 31.03. på kr 1 367,6 mill. utgjør bokført egenkapital kr 331,8 mill. Langsiktig gjeld utgjør kr 983,5 mill., mens kontanter og bankinnskudd utgjør kr 99,5 mill.
- KB Dykk AS har to servicebåter under bygging. Disse skal leveres i juni og juli 2015. Selskapet har for første gang inngått en langsiktig leieavtale – med Marine Harvest Norway AS - knyttet til en av de nye båtene.
- NTS Miljø AS ble solgt til RenoNorden ASA i mars, med regnskapsmessig virkning fra 1. januar 2015.
- Etter salget av NTS Miljø AS framstår NTS-konsernet som et mer rendyrket sjøbasert konsern med hovedfokus på tjenestesalg til havbruksnæringen.

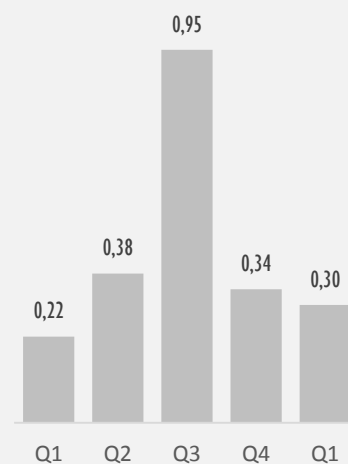
DRIFTSINNTEKTER (MNOK)



EBITDA (MNOK)



RESULTAT PR. AKSJE (NOK)



(Tall for 2014 i diagrammene er inkl. avhendet virksomhet)

## GENERELLE KOMMENTARER

### Generelt

Resultatregnskap og balanse for 2014 er omarbeidet som følge av at NTS Transport AS og NTS Miljø AS er solgt, og dermed behandlet som avhendet virksomhet i regnskapet.

Resultatbidrag, eiendeler og gjeld for disse to selskapene er presentert på linjen avhendet virksomhet i resultatregnskap og balanse for 2014.

Dersom ikke annet er beskrevet, er fjorårstall for samme periode gjengitt i parentes bak årets tall.

### 1. kvartal

- ✓ Konsernets samlede driftsinntekter i kvartalet utgjør kr 93,0 mill. (kr 72,0 mill.).
- ✓ EBITDA for kvartalet utgjør kr 25,4 mill. (kr 17,9 mill.)
- ✓ Konsernets driftsresultat i kvartalet utgjør kr 12,0 mill. (kr 9,4 mill.)
- ✓ Periodens resultat før skatt i kvartalet endte på kr 6,8 mill. (kr 4,0 mill.)

Omsetningsøkningen skyldes i hovedsak økt aktivitet innenfor brønnbåtvirksomheten som følge av økt kapasitet gjennom tre nye fartøy som kom i drift fra årsskiftet. I tillegg er KB Dykk AS konsolidert inn i kvartalet. I 2014 ble de først konsolidert inn i tredje kvartal.

Sesongsvingningene for konsernets virksomhetsområder er i stor grad sammenfallende, og 1. kvartal har historisk sett lavere aktivitet enn kommende perioder.

Økningen i EBITDA skyldes i hovedsak økt aktivitet i brønnbåtsegmentet.

Periodens resultat er påvirket av økte finanskostnader i kvartalet. Dette skyldes investering i tre nye fartøy.

Resultatbidrag fra tilknyttet selskap er inntektsført med kr 1,0 mill. for kvartalet, mens det for samme periode i fjor ble inntektsført kr 0,3 mill.

Urealiserte inntekter på rentesikringsavtaler er inntektsført med kr 2,5 mill. i kvartalet, mens det i samme periode i fjor ble kostnadsført urealiserte tap på kr 0,1 mill.

Verdiendringer i forbindelse med rentesikringsavtaler gir reduserte balanseførte forpliktelser med kr 2,9 mill. hittil i 2015.

## VIRKSOMHETSOMRÅDER

### BRØNNBÅT

#### 1. kvartal

Norsk Fisketransport – konsernet oppnådde en omsetning på kr 84,9 mill. i kvartalet (kr 67,8 mill.), og et resultat før skatt på kr 8,0 mill. (kr 7,4 mill.).

Som omtalt i tidligere rapporter inngikk Norsk Fisketransport AS i oktober 2014 en avtale om overtakelse av virksomheten i Fosnavaag Wellboat AS som omfatter tre brønnbåter og 35 ansatte, samt kontrakt med kunde i Skottland.

Kjøpesum er kr 500,0 mill. og transaksjonen ble gjennomført 2. januar 2015.

Aktiviteten i 1. kvartal er normalt sett lavere enn i kommende kvartaler. Omsetningsøkningen skyldes økt kapasitet med tilfredsstillende beskjeftigelse på de tre nye fartøyene som ble satt i drift 2. januar 2015.

Fartøyene er i hovedsak beskjeftiget på lange kontrakter og resultatene bærer preg av høy aktivitet i havbruksnæringa.

Leveransen av selskapets nybygg BB Namsos (3 200 m<sup>3</sup>) er forsinket i forhold til opprinnelig fremdriftsplan, og ventes levert i november 2015.

KB Dykk AS har nå to nye servicebåter under bygging. De nye båtene har en samlet investeringsramme på ca. kr 52,0 mill.

Det er inngått langsiktig avtale med Marin Harvest Norway på ett av de nye fartøyene.

KB Dykk AS opererer pr i dag en flåte på fem servicefartøy, som i hovedsak betjener havbruksnæringen på Trøndelagskysten.

### SJØTRANSPORT

#### 1. kvartal

Omsetningen i Folla Sjøtransport AS endte på kr 3,3 mill. i første kvartal (kr 4,6 mill.) som ga et resultat før skatt på kr -1,2 mill. (kr -0,4 mill.)

Kvartalets omsetningstall er preget av et lengre verkstedopphold i februar måned.

Selskapet har transportkontrakt med Moelven Wood, og frakter fiskefôr for flere leverandører.

Konsernet utreder for tiden mulighetene for å videreutvikle virksomhetsområdet.

### SERVICEBÅT

#### 1. kvartal

Servicebåt ble som nytt segment konsolidert inn i konsernet med virkning fra 1. juli 2014. Segmentet består av aktivitetene i KB Dykk AS, som i hovedsak yter entreprenørtjenester til havbruksnæringen.

KB Dykk AS oppnådde en omsetning på kr 2,8 mill. i kvartalet, og et resultat før skatt på - kr 1,1 mill.

Aktiviteten i 1. kvartal er som følge av årstiden lavere enn det man forventer for resten av året.

### INVESTERINGER – LIKVIDITET

I første kvartal er det gjennomført investeringer i varige driftsmidler på til sammen kr 522,6 mill. Dette gjelder i hovedsak investeringer knyttet til tre nye båter kjøpt fra Fosnavaag Wellboat, samt fartøy under bygging i KB Dykk AS.

I tillegg er det gjennomført investering knyttet til kjøp av aksjer i Skamik AS med kr 1,2 mill.

Investeringene finansieres generelt med egenkapital og lån i bank. Lån i konsernet er delt mellom fast rente og NIBOR-tilknytning som følger svingninger i rentemarkedet.

Per 31.03. utgjør egenkapitalandelen på konsernbasis 24,2 % mot 34,8 % per 31.12.2014.

Konsernets likviditetssituasjon vurderes som god ved tidspunktet for regnskapsavleggelsen. På konsernbasis utgjør kontanter og bankinnskudd pr. 31.03. kr 99,5 mill. I tillegg til bankinnskudd har selskapet også trekkfasiliteter som kan benyttes ved behov.

etter aksjesplitt 1:10), tilsvarende kr 4,06 mill. for regnskapsåret 2013.

For regnskapsåret 2014 foreslår styret et utbytte på kr 0,20 pr. aksje, tilsvarende kr 4,85 mill.

## AKSJONÆRFORHOLD PR. 31.03.

Det har ikke skjedd vesentlige endringer i aksjonærstrukturen i løpet av 2015. Se for øvrig aksjonærversikt på side 12.

NTS ASA sin beholdning av egne aksjer er ved utløpet av rapporteringsperioden 610 aksjer.

## HENDELSER ETTER PERIODENS UTLØP

Selskapets styrende organer er ikke kjent med vesentlige hendelser etter periodens utløp som ikke er nevnt i denne rapporten.

Namsos, 13. mai 2015

Styret i NTS ASA

## SENTRALE RISIKOFAKTORER

Etter oppkjøpet av Norsk Fisketransport Holding AS, Folla Sjøtransport AS, KB Dykk AS og salg av NTS Transport AS og NTS Miljø AS, er virksomheten i konsernet hovedsakelig sjøbasert. For Norsk Fisketransport er fartøyene i hovedsak bundet opp på lange kontrakter, men lønnsomheten vil likevel være påvirket av utviklingen i havbruksnæringa.

Renten på konsernets lån hos finansinstitusjoner er knyttet til markedsrenten. Denne gjelden utgjør pr. 31.03. kr 983,5 mill. Deler av den langsiktige gjelden er bundet opp i fastrenteavtaler.

Selv om likviditetssituasjonen ved tidspunktet for regnskapsavleggelsen vurderes å være god, vil man også fremover være avhengig av tilfredsstillende kontantstrøm fra egne driftsaktiviteter og tilknyttede virksomheter.

## DISPONERING AV SISTE ÅRS RESULTAT

Ordinær generalforsamling 25. april 2014 besluttet et utbytte på kr 2,50 pr. aksje (tilsvarende kr 0,25

## Resultatregnskap

(NOK 1000)

	Q1 2015	Q1 2014	Regnskap 2014
<b>Videreført virksomhet</b>			
Driftsinntekter	93 006	72 021	416 813
<b>Sum driftsinntekter</b>	<b>93 006</b>	<b>72 021</b>	<b>416 813</b>
Vareforbruk og innleiekostnader	21 192	26 104	201 073
Kostnader ved ytelser til ansatte	23 089	17 265	71 391
Andre driftskostnader	23 322	10 751	54 127
Av- og nedskrivninger	13 373	8 544	34 510
<b>Driftsresultat</b>	<b>12 030</b>	<b>9 357</b>	<b>55 712</b>
Finansinntekter	3 270	560	3 138
Finanskostnader	9 480	6 258	30 604
Inntekter / kostnader fra tilknyttede selskaper	1 003	335	4 848
<b>Resultat før skatt</b>	<b>6 823</b>	<b>3 994</b>	<b>33 094</b>
Kostnad ved skatt	-525	-631	-4 052
<b>Resultat etter skatt for videreført virksomhet</b>	<b>7 348</b>	<b>4 625</b>	<b>37 146</b>
Tap fra avhendet virksomhet	0	-1 102	665
<b>Årets resultat</b>	<b>7 348</b>	<b>3 523</b>	<b>37 811</b>
<b>Andre inntekter og kostnader</b>			
Andre inntekter og kostnader	0	0	0
<b>TOTALRESULTAT</b>	<b>7 348</b>	<b>3 523</b>	<b>37 811</b>

<b>Årets resultatet fordeler seg som følger:</b>	Q1 2015	Q1 2014	Regnskap 2014
Kontrollerende eierinteresse	8 703	2 205	37 493
Ikke-kontrollerende eierinteresse	-1 355	1 318	318
	<b>7 348</b>	<b>3 523</b>	<b>37 811</b>

<b>Totalresultatet fordeler seg som følger:</b>	Q1 2015	Q1 2014	Regnskap 2014
Kontrollerende eierinteresse	8 703	2 205	37 493
Ikke-kontrollerende eierinteresse	-1 355	1 318	318
	<b>7 348</b>	<b>3 523</b>	<b>37 811</b>

<b>Resultat per aksje</b>	Q1 2015	Q1 2014	Regnskap 2014
Videreført virksomhet			
- Ordinært	0,30	2,17	1,50
- Utvannet			
Avhendet virksomhet			
- Ordinært			0,03
- Utvannet			
Antall aksjer	24 252 150	1 623 933	24 252 150



## Balanseoppstilling

(NOK 1000)

	Hittil i år 31.03.15	Hittil i fjor 31.03.14	Regnskap 2014
<b>EIENDELER</b>			
<b>Anleggsmidler</b>			
Varige driftsmidler	1 144 853	627 369	635 979
Immaterielle eiendeler	1 061	3 421	1 060
Finansielle eiendeler	3 158	2 630	2 057
Investeringer i tilknyttede selskaper	47 339	47 196	49 617
Andre langsiktige eiendeler	5 000	5 000	5 000
Eiendel ved utsatt skatt	16 309	10 198	15 551
<b>Sum anleggsmidler</b>	<b>1 217 720</b>	<b>695 814</b>	<b>709 264</b>
<b>Omløpsmidler</b>			
Varelager	3 837	3 049	2 833
Kundefordringer	34 567	22 830	37 754
Andre kortsiktige fordringer	12 018	6 686	6 252
Kontanter og kontantekvivalenter	99 494	133 931	210 476
<b>Sum omløpsmidler</b>	<b>149 916</b>	<b>166 496</b>	<b>257 315</b>
Eiendeler klassifisert som avhendet virksomhet	0	52 296	8 731
<b>SUM EIENDELER</b>	<b>1 367 636</b>	<b>914 606</b>	<b>975 310</b>
<b>GJELD OG EGENKAPITAL</b>			
<b>Egenkapital</b>			
<b>Innskutt egenkapital</b>			
Aksjekapital	24 252	16 239	24 252
Overkurs	127 449	38 540	128 562
Egne aksjer	-1	-1	-1
<b>Sum innskutt egenkapital</b>	<b>151 700</b>	<b>54 778</b>	<b>152 813</b>
<b>Opptjent egenkapital</b>			
Annen egenkapital	161 954	144 478	155 592
<b>Sum opptjent egenkapital</b>	<b>161 954</b>	<b>144 478</b>	<b>155 592</b>
Ikke-kontrollerende eierinteresser	18 136	100 586	30 865
<b>Sum egenkapital</b>	<b>331 790</b>	<b>299 842</b>	<b>339 270</b>
<b>Langsiktig gjeld</b>			
Rentebærende langsiktig gjeld	954 450	523 092	487 534
Annen langsiktig gjeld	29 071	19 641	31 973
Pensjonsforpliktelser	368	0	368
Forpliktelser ved utsatt skatt	0	-313	0
<b>Sum langsiktig gjeld</b>	<b>983 889</b>	<b>542 420</b>	<b>519 875</b>
<b>Kortsiktig gjeld</b>			
Rentebærende lån	0	0	58 133
Leverandørgjeld og annen kortsiktig gjeld	51 448	33 385	52 695
Periodeskatt	509	151	509
<b>Sum kortsiktig gjeld</b>	<b>51 957</b>	<b>33 536</b>	<b>111 337</b>
Forpliktelser knyttet til avhendet virksomhet	0	38 808	4 828
<b>Sum gjeld</b>	<b>1 035 846</b>	<b>614 764</b>	<b>636 040</b>
<b>SUM GJELD OG EGENKAPITAL</b>	<b>1 367 636</b>	<b>914 606</b>	<b>975 310</b>



## Oppstilling over kontantstrømmer

(NOK 1000)

	Hittil i år 31.03.15	Regnskap 2014
Netto kontantstrøm fra operasjonelle aktiviteter	2 207	95 388
Netto kontantstrøm fra investeringsaktiviteter	-518 885	-54 571
Netto kontantstrøm fra finansieringsaktiviteter	405 696	39 670
<b>Netto endring i kontanter</b>	<b>-110 982</b>	<b>80 487</b>
Kontanter ved periodens begynnelse	210 476	129 989
<b>Kontanter og kontantekvivalenter ved utgangen av perioden</b>	<b>99 494</b>	<b>210 476</b>

## Oppstilling av endringer i egenkapitalen

(NOK 1000)

	Kontrollerende eierinteresse				Sum	Ikke-kontrollerende eierinteresse	Sum egenkapital
	Aksjekapital	Overkurs	Egne aksjer	Sum annen egenkapital			
<b>Egenkapital 01.01.2015</b>	<b>24 252</b>	<b>127 613</b>	<b>-1</b>	<b>156 543</b>	<b>308 407</b>	<b>30 863</b>	<b>339 270</b>
Resultat for perioden				8 703	8 703	-1 355	7 348
Transaksjonskostnader		-164			-164		-164
Avvikling av datter og TS				-3 292	-3 292	-11 372	-14 664
<b>Egenkapital pr. 31.03.2015</b>	<b>24 252</b>	<b>127 449</b>	<b>-1</b>	<b>161 954</b>	<b>313 654</b>	<b>18 136</b>	<b>331 790</b>

## NOTER

### Note 1: Overordnet informasjon

NTS ASA sitt konsoliderte konsernregnskap per 31.03.15 ble godkjent i styremøte 13. mai 2015. Delårsrapporten er ikke underlagt revisjon. De mottatte regnskaper fra tilknyttede selskaper er ikke revidert.

Regnskapet hittil i 2015, med sammenligningstall, er utarbeidet etter samme regnskapsprinsipper som i siste årsregnskap, dvs. i henhold til IAS 34 Interim Financial Reporting og gjeldende IFRS standarder og fortolkninger. Kvartalsrapporten omfatter ikke all informasjon som kreves i et fullstendig årsregnskap og bør leses i sammenheng med avlagt konsernregnskap for 2014.

### Note 2: Utbytte

Det ble i ordinær generalforsamling 25. april 2014 vedtatt et utbytte for 2013 på kr 2,50 per aksje, tilsvarende kr 4,06 mill.

For regnskapsåret 2014 foreslår styret et utbytte på kr 0,20 pr. aksje, tilsvarende kr 4,85 mill.

### Note 3: Transaksjoner med nærstående parter

NTS ASA står fortsatt med andel i ansvarlig, konvertibelt lån til tilknyttet virksomhet på kr 5,0 mill. med tillegg av renter fra låneforholdets oppstart, 2. april 2012.

## Note 4: Segmenttall

### Driftssegmenter

(NOK 1000)

Per 31.03.2015	Sjøtransport	Brønnbåt	Gods og terminaler	Miljø	Servicebåt	Ikke allokert / finans	Elimineringer	Konsolidert
Driftsinntekter fra eksterne kunder	3 258	84 865	0	0	2 821	2 252	-189	93 007
Driftsinntekter - konserninternt	0	9 210	0	0		0	-9 210	0
<b>Totale inntekter</b>	<b>3 258</b>	<b>94 075</b>	<b>0</b>	<b>0</b>	<b>2 821</b>	<b>2 252</b>	<b>-9 399</b>	<b>93 007</b>
Avskrivninger	264	11 581	0	0	1 455	74	0	13 374
Driftskostnader	4 250	67 238	0	0	2 632	2 882	-9 399	67 603
<b>Driftsresultat</b>	<b>-1 256</b>	<b>15 256</b>	<b>0</b>	<b>0</b>	<b>-1 266</b>	<b>-704</b>	<b>0</b>	<b>12 030</b>
Renteinntekter	0	494	0	0	25	3 752	0	4 271
Rentekostnader	0	8 234	0	0	220	1 024	0	9 478
<b>Resultat før skatt for videreført virksomhet med fradrag for segmentets avskrivning av merverdier</b>	<b>-1 256</b>	<b>7 516</b>	<b>0</b>	<b>0</b>	<b>-1 461</b>	<b>2 024</b>	<b>0</b>	<b>6 823</b>
Avskrivninger merverdier	90	525			300		-914	0
<b>Resultat før skatt for videreført virksomhet</b>	<b>-1 166</b>	<b>8 041</b>	<b>0</b>	<b>0</b>	<b>-1 161</b>	<b>2 024</b>	<b>-914</b>	<b>6 823</b>

I segmentrapporten for 2014 er avhendet virksomhet, Gods- og terminaler og Miljø eliminert i sin helhet.

#### Balanseposter

Eiendeler	10 248	1 145 633	0	0	51 876	369 798	-209 919	1 367 636
Gjeld	4 976	856 067	0	0	38 872	109 961	25 970	1 035 846
Egenkapital	5 273	289 566	0	0	13 004	259 837	-252 840	331 790

Per 31.03.2014	Sjøtransport	Brønnbåt	Gods og terminaler	Miljø		Ikke allokert / finans	Elimineringer	Konsolidert
Driftsinntekter fra eksterne kunder	4 620	67 809	16 666	2 666		502	-20 242	72 021
Driftsinntekter - konserninternt	0	35 518	0	0		0	-35 518	0
<b>Totale inntekter</b>	<b>4 620</b>	<b>103 327</b>	<b>16 666</b>	<b>2 666</b>		<b>502</b>	<b>-55 760</b>	<b>72 021</b>
Avskrivninger	263	8 191	1 577	139		67	-1 693	8 544
Driftskostnader	4 891	83 230	16 545	1 976		2 428	-54 950	54 120
<b>Driftsresultat</b>	<b>-534</b>	<b>11 906</b>	<b>-1 456</b>	<b>551</b>		<b>-1 993</b>	<b>883</b>	<b>9 357</b>
Renteinntekter	0	396	18	21		500	-40	895
Rentekostnader	2	5 390	220	15		865	-234	6 258
<b>Resultat før skatt for videreført virksomhet med fradrag for segmentets avskrivning av merverdier</b>	<b>-536</b>	<b>6 912</b>	<b>-1 658</b>	<b>557</b>		<b>-2 358</b>	<b>1 077</b>	<b>3 994</b>
Avskrivninger merverdier	90	525					-615	0
<b>Resultat før skatt for videreført virksomhet</b>	<b>-446</b>	<b>7 437</b>	<b>-1 658</b>	<b>557</b>	<b>0</b>	<b>-2 358</b>	<b>462</b>	<b>3 994</b>

#### Balanseposter

Eiendeler	10 529	728 640	0	7 477	0	229 711	-61 731	914 626
Gjeld	8 686	496 656	0	5 585	0	79 060	24 797	614 784
Egenkapital	1 843	231 984	0	1 892	0	150 651	-94 150	299 842

## Oversikt 20 største aksjonærer pr. 31.03.15

<b>Aksjonær:</b>	<b>Antall:</b>	<b>Eierandel:</b>
Namsos Invest AS	7 010 016	28,90 %
Trønderbilene AS	5 719 133	23,58 %
Amble Investment AS	4 319 373	17,81 %
Vidar Øie Nilsen	854 323	3,52 %
Kari Øie Nilsen	729 091	3,01 %
SS-Invest AS	486 616	2,01 %
Kavi AS	428 272	1,77 %
Geir Brobakken Invest AS	425 069	1,75 %
Torghatten ASA	277 447	1,14 %
Inger Aasebø Nilsen	240 338	0,99 %
Odd Reidar Øie	235 867	0,97 %
Flatholmen AS	150 000	0,62 %
Bjørum AS	139 233	0,57 %
Kari Rolstad	129 760	0,54 %
Johnny Egil Bøe	129 146	0,53 %
Namsos Jernvareforretning AS	119 445	0,49 %
Kjøbmand Elias Hildrums Legat	84 000	0,35 %
Leif Kåre Øren	76 502	0,32 %
Hans Martin Storø	68 317	0,28 %
Svanhild Dagrund Refsnes	66 292	0,27 %
<b>Sum</b>	<b>21 688 240</b>	<b>89,43 %</b>
Andre	2 563 910	10,57 %
<b>Sum</b>	<b>24 252 150</b>	<b>100,00 %</b>



## Informasjon om NTS ASA

### Hovedkontor

Besøks- og postadresse Namdalshagen, 2. etg.  
Søren R. Thornæs v. 10  
7800 Namsos

Telefon +47 74 21 63 00  
Internett [www.ntsasa.no](http://www.ntsasa.no)  
E-post [firmapost@ntsasa.no](mailto:firmapost@ntsasa.no)

Organisasjonsnummer NO 814 520 242 MVA

### Selskapets ledelse

Espen Ledang, Administrerende direktør  
Harry Bøe, Viseadm. direktør, Adm. direktør Norsk Fisketransport Holding AS og Daglig leder Folla Sjøtransport AS  
Arne M. Galguften, Økonomisjef  
Ola Krystad, Daglig leder KB Dykk AS

### Informasjonskilder

Årsrapporter og kvartalsvise publikasjoner  
<http://www.ntsasa.no/investor/rapporter>

### Finansiell kalender 2015

27. februar	Delårsrapport 4. kvartal 2014
20. mars	Styrets forslag til årsregnskap 2014
13. mai	Ordinær generalforsamling
13. mai	Delårsrapport 1. kvartal 2015
20. august	Halvårsrapport 2015
13. november	Delårsrapport 3. kvartal 2015